SÄHKÖN HANKINTA JA KULUTUS, lokakuu 2026

Kulutus ja sen muutokset edelliseen vuoteen verrattuina:

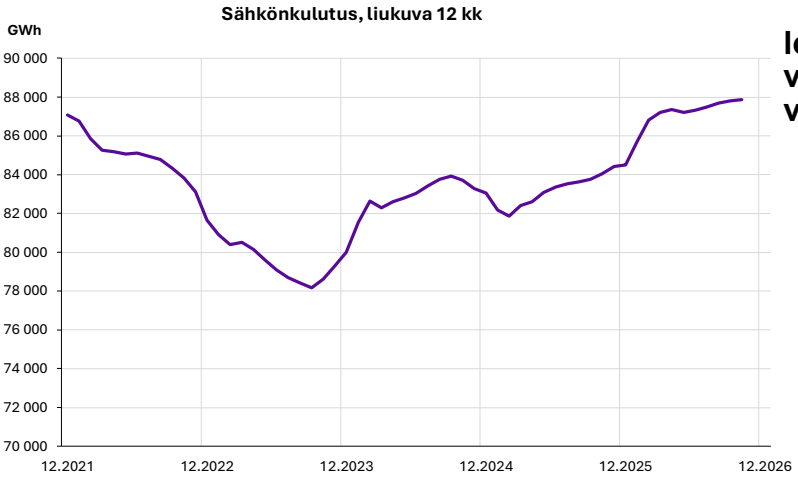

	GWh	%
lokakuu	7126	0,8
vuoden alusta	71950	4,9
viimeiset 12 kk	87868	4,6

	2025			2026		
	GWh	Osuus-%	Muutos-%	GWh	Osuus-%	Muutos-%
lokakuu						
KULUTUS	**7066**	**100,0**	**4,0**	**7126**	**100,0**	**0,8**
TUOTANTO	**7250**	**102,6**	**2,7**	**6721**	**94,3**	**-7,3**
vesivoima	958	13,6	-11,0	1463	20,5	52,6
tuulivoima	2367	33,5	0,8	2836	39,8	19,8
aurinkovoima	35	0,5	-1,1	51	0,7	46,1
ydinvoima	2983	42,2	9,5	1536	21,6	-48,5
lämpövoima	907	12,8	3,7	836	11,7	-7,9
yhteistuotanto	792	11,2	3,9	721	10,1	-8,9
erillistuotanto	116	1,6	2,2	114	1,6	-1,4
NETTOTUONTI	**-184**	**-2,6**	**-30,2**	**405**	**5,7**	**-319,3**
tuonti	572		11,1	1094		91,3
vienti	756		-2,9	689		-8,9
vuoden alusta						
KULUTUS	**68576**	**100,0**	**1,5**	**71950**	**100,0**	**4,9**
TUOTANTO	**63607**	**92,8**	**-0,9**	**66624**	**92,6**	**4,7**
vesivoima	10047	14,7	-16,6	10907	15,2	8,6
tuulivoima	17576	25,6	16,9	17740	24,7	0,9
aurinkovoima	965	1,4	4,2	1248	1,7	29,3
ydinvoima	25304	36,9	-0,3	25377	35,3	0,3
lämpövoima	9714	14,2	-10,2	11351	15,8	16,9
yhteistuotanto	8532	12,4	-11,3	10005	13,9	17,3
erillistuotanto	1183	1,7	-1,2	1346	1,9	13,8
NETTOTUONTI	**4970**	**7,2**	**46,9**	**5326**	**7,4**	**7,2**
tuonti	8992		21,8	11261		25,2
vienti	4022		0,6	5935		47,6
viimeiset 12 kk						
KULUTUS	**84037**	**100,0**	**0,4**	**87868**	**100,0**	**4,6**
TUOTANTO	**79269**	**94,3**	**0,1**	**81949**	**93,3**	**3,4**
vesivoima	12133	14,4	-17,8	13179	15,0	8,6
tuulivoima	22781	27,1	29,4	22323	25,4	-2,0
aurinkovoima	976	1,2	4,4	1259	1,4	29,0
ydinvoima	31044	36,9	-1,6	31402	35,7	1,2
lämpövoima	12335	14,7	-14,1	13786	15,7	11,8
yhteistuotanto	10886	13,0	-15,0	12179	13,9	11,9
erillistuotanto	1448	1,7	-6,7	1607	1,8	10,9
NETTOTUONTI	**4768**	**5,7**	**6,2**	**5918**	**6,7**	**24,1**
tuonti	10324		6,6	13378		29,6
vienti	5557		7,0	7460		34,2

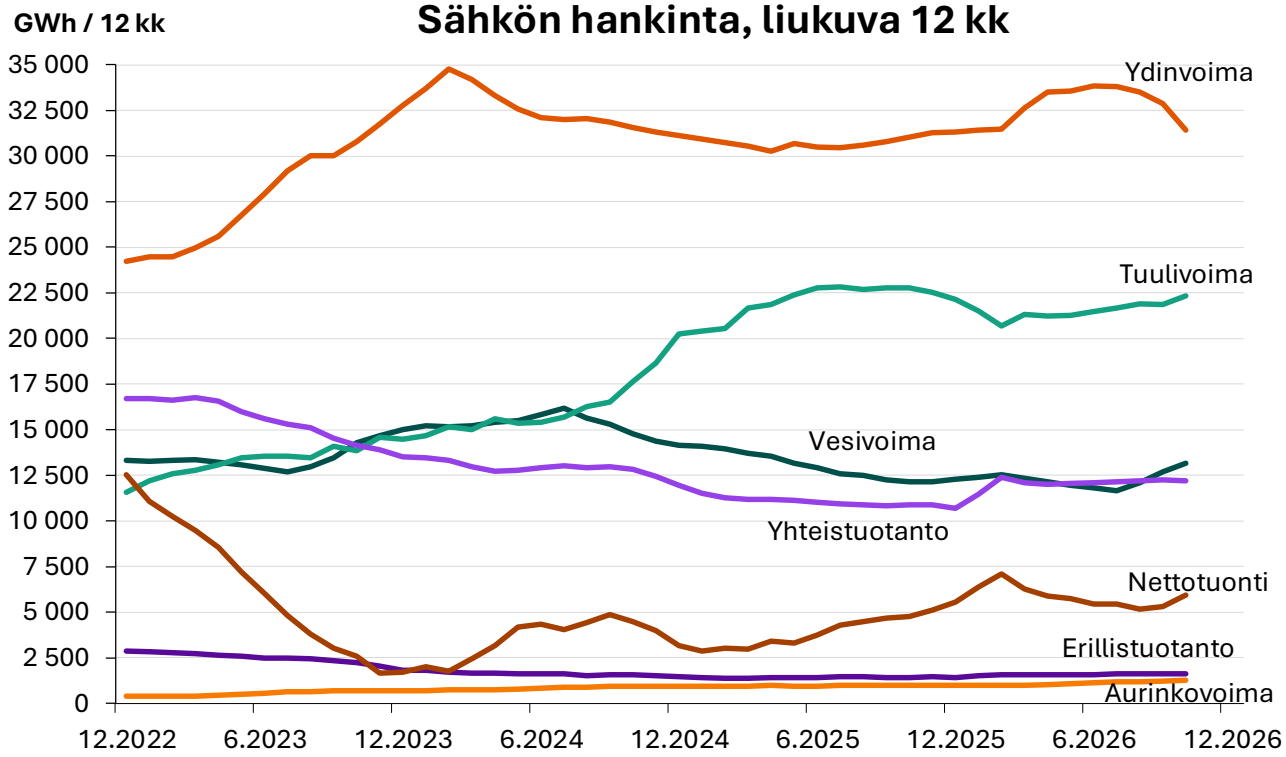

	lokakuu		vuoden alusta		viimeiset 12 kk	
GWh	**2025**	**2026**	**2025**	**2026**	**2025**	**2026**
KOKONAISTUOTANTO	7459	6863	65511	68640	81624	84421
voimal. omakäyttö	208	142	1905	2016	2355	2472
TUOTANTO	**7250**	**6721**	**63607**	**66624**	**79269**	**81949**
vesivoima	958	1463	10047	10907	12133	13179
tuulivoima	2367	2836	17576	17740	22781	22323
aurinkovoima	35	51	965	1248	976	1259
ydinvoima	2983	1536	25304	25377	31044	31402
lämpövoima	907	836	9714	11351	12335	13786
yhteistuotanto	792	721	8532	10005	10886	12179
teollisuus	399	438	5381	5823	6542	6988
kaukolämpö	392	284	3151	4183	4344	5191
erillistuotanto	116	114	1183	1346	1448	1607
TUONTI	**572**	**1094**	**8992**	**11261**	**10324**	**13378**
Ruotsista	536	1050	8623	10686	9897	12749
Virosta	1	5	145	286	151	286
Norjasta	35	39	223	289	276	343
Venäjältä	0	0	0	0	0	0
HANKINTA	**7822**	**7815**	**72598**	**77885**	**89594**	**95328**
VIENTI	**756**	**689**	**4022**	**5935**	**5557**	**7460**
Ruotsiin	130	51	570	788	967	901
Viroon	625	637	3411	5117	4540	6522
Norjaan	2	1	41	30	50	36
Venäjälle	0	0	0	0	0	0
KULUTUS	**7066**	**7126**	**68576**	**71950**	**84037**	**87868**

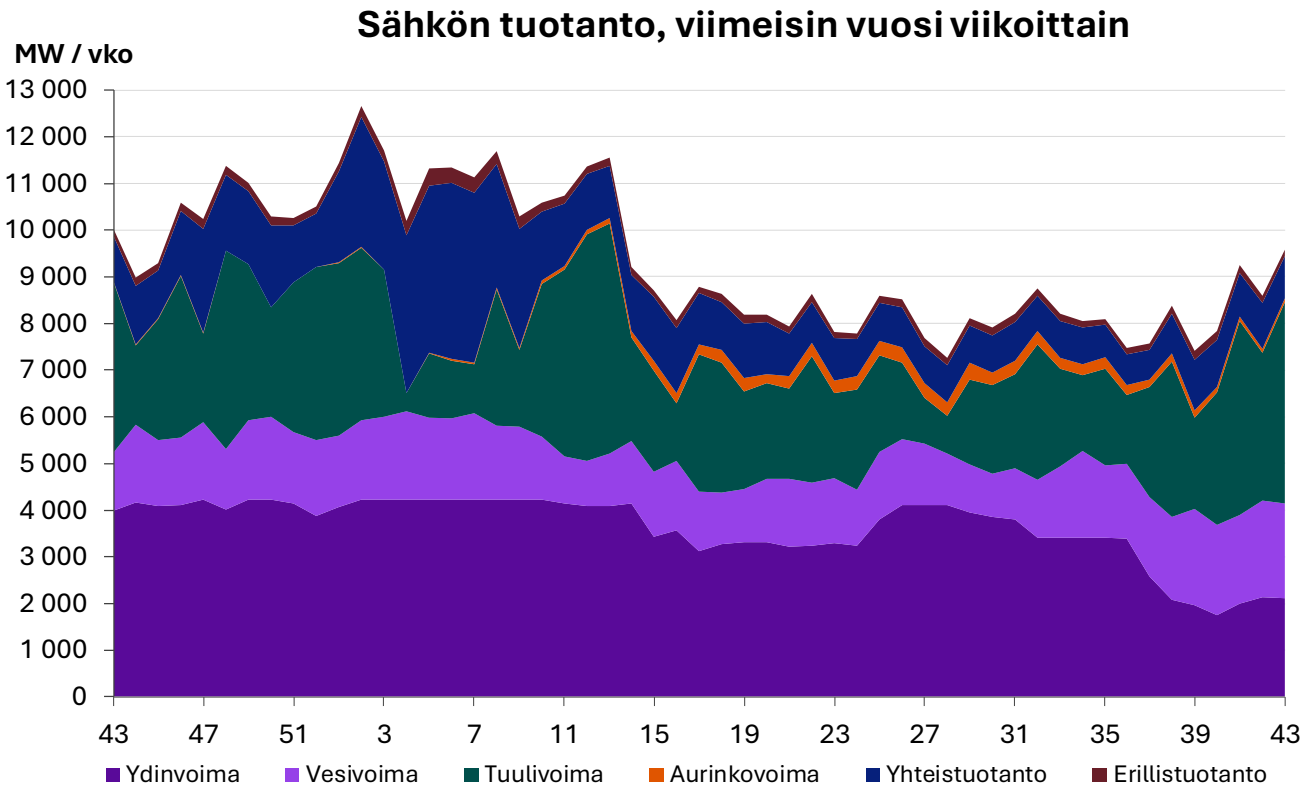

			viikon numero			
GWh	**38**	**39**	**40**	**41**	**42**	**43**
KOKONAISTUOTANTO	1439	1280	1347	1584	1476	1642
voimal. omakäyttö	31	33	31	31	33	32
TUOTANTO	**1408**	**1246**	**1316**	**1553**	**1444**	**1610**
vesivoima	300	347	324	318	347	343
tuulivoima	558	331	478	700	534	725
aurinkovoima	28	24	19	14	12	12
ydinvoima	349	329	294	336	359	354
lämpövoima	173	215	200	185	191	177
yhteistuotanto	144	183	170	159	167	153
teollisuus	98	116	114	99	88	96
kaukolämpö	46	67	56	60	79	57
erillistuotanto	28	32	30	27	24	24
TUONTI	**179**	**321**	**291**	**196**	**296**	**241**
Ruotsista	168	309	279	186	286	232
Virosta	2	2	3	1	1	1
Norjasta	8	10	9	9	10	8
Venäjältä	0	0	0	0	0	0
HANKINTA	**1586**	**1567**	**1606**	**1748**	**1739**	**1851**
VIENTI	**157**	**138**	**125**	**153**	**160**	**153**
Ruotsiin	31	7	6	16	6	7
Viroon	125	131	118	137	154	146
Norjaan	1	0	0	0	0	0
Venäjälle	0	0	0	0	0	0
KULUTUS	**1430**	**1429**	**1482**	**1595**	**1579**	**1697**

Sähkön hankinta, viimeisin kuukausi vuorokausittain

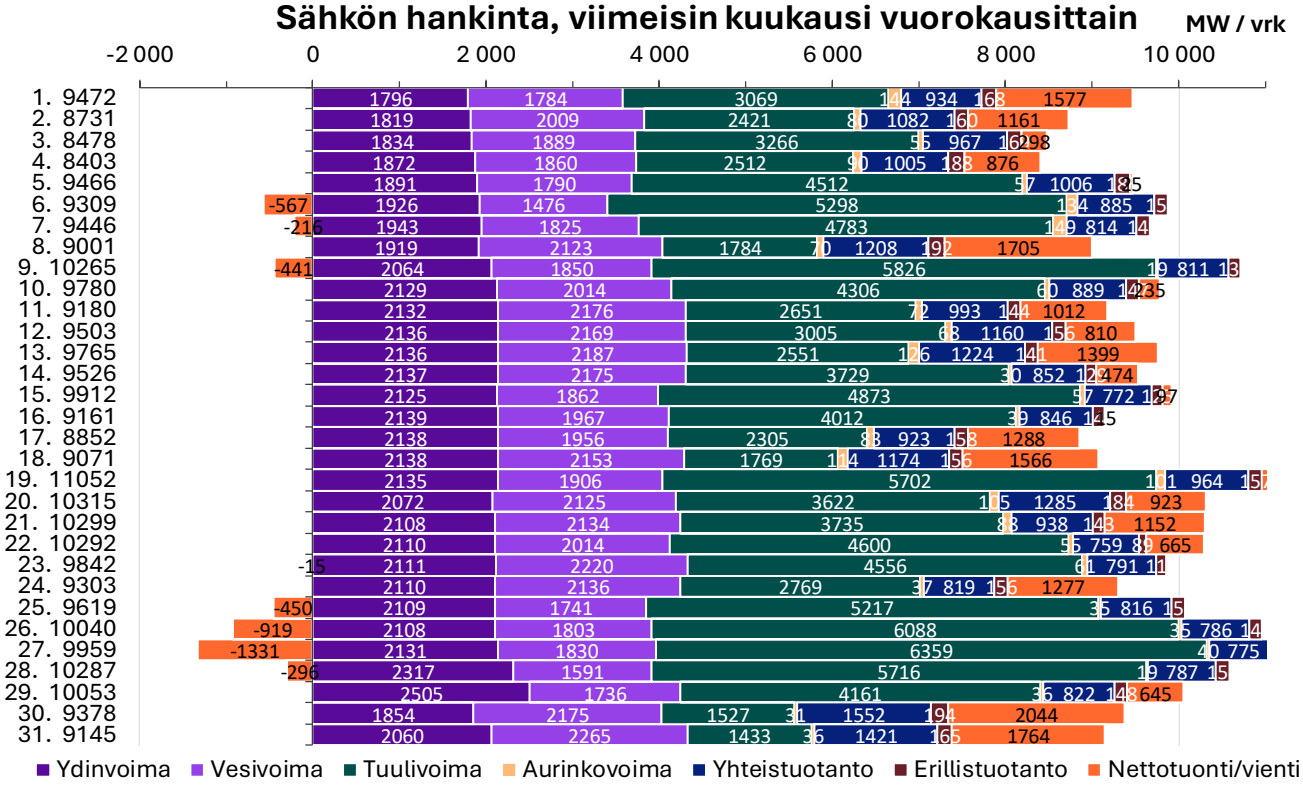

Sähkön hankinta, kuukausihuipun vuorokausi 19.10.

