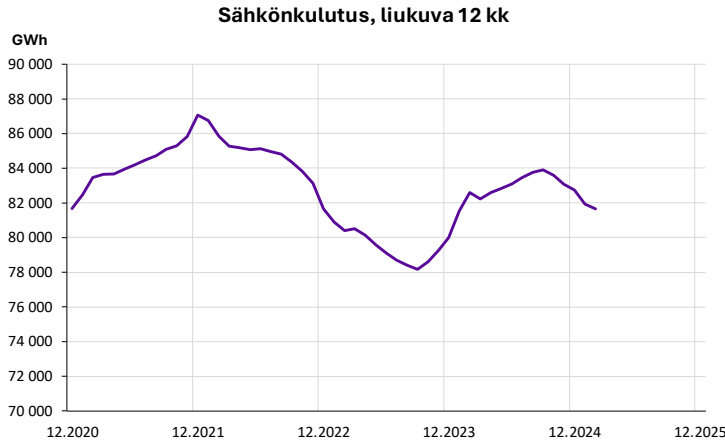
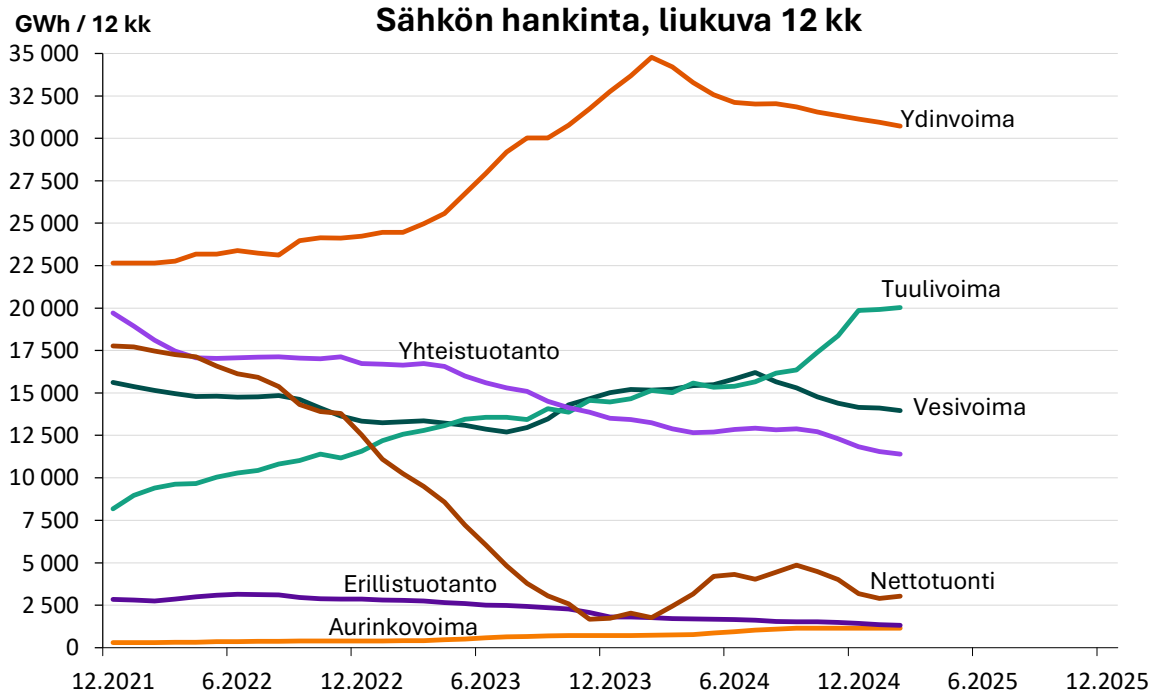


**SÄHKÖN HANKINTA JA KULUTUS,**
**helmikuu 2025**
**Kulutus ja sen muutokset edelliseen vuoteen verrattuna:**
**GWh %**


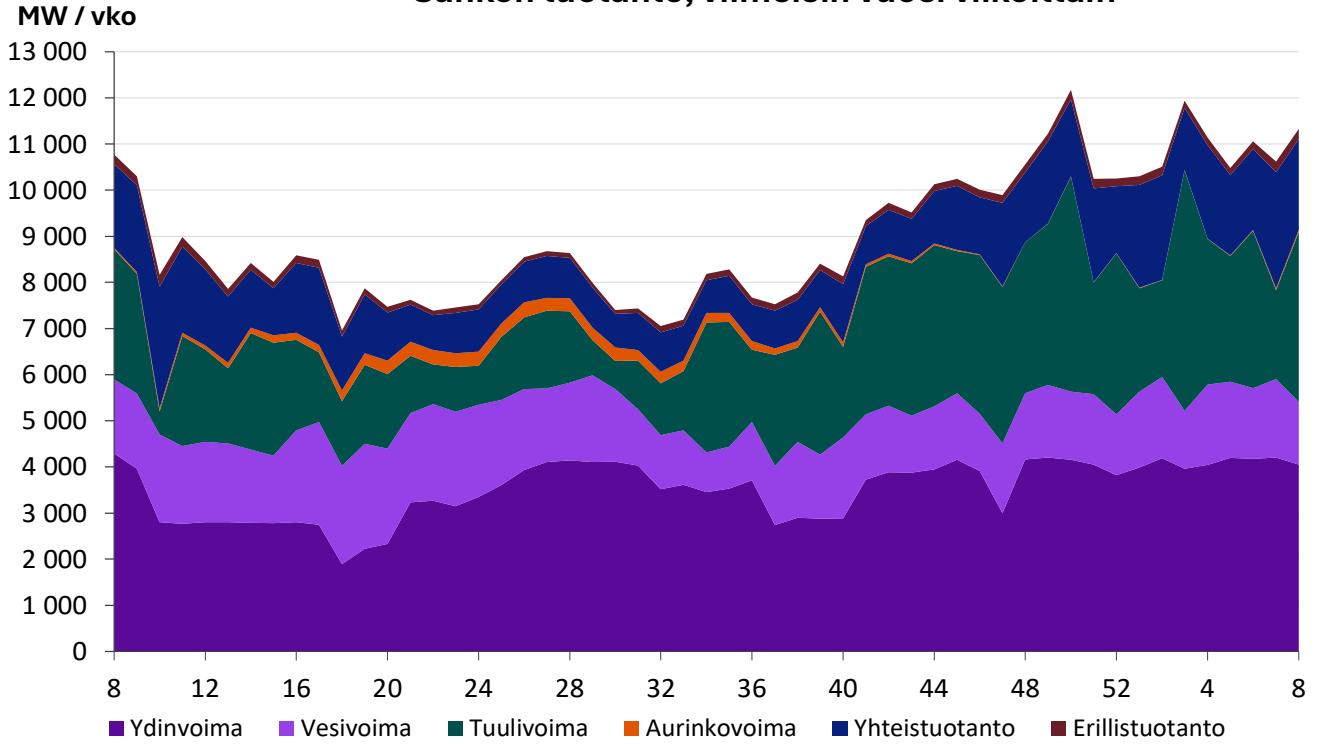
helmikuu	7758	-3,3
vuoden alusta	16179	-6,3
viimeiset 12 kk	81661	-1,1

	2024			2025		
	GWh	Osuus-%	Muutos-%	GWh	Osuus-%	Muutos-%
<b>helmikuu</b>						
<b>KULUTUS</b>	<b>8022</b>	<b>100,0</b>	<b>15,4</b>	<b>7758</b>	<b>100,0</b>	<b>-3,3</b>
<b>TUOTANTO</b>	<b>7639</b>	<b>95,2</b>	<b>21,0</b>	<b>7247</b>	<b>93,4</b>	<b>-5,1</b>
vesivoima	1130	14,1	-2,6	1002	12,9	-11,3
tuulivoima	1916	23,9	35,8	2032	26,2	6,0
aurinkovoima	20	0,2	60,9	23	0,3	16,3
ydinvoima	2976	37,1	58,4	2762	35,6	-7,2
lämpövoima	1597	19,9	-13,6	1428	18,4	-10,6
yhteistuotanto	1440	17,9	-12,2	1297	16,7	-9,9
erillistuotanto	158	2,0	-24,7	130	1,7	-17,3
<b>NETTOTUONTI</b>	<b>383</b>	<b>4,8</b>	<b>-40,1</b>	<b>511</b>	<b>6,6</b>	<b>33,3</b>
tuonti	765		-38,5	783		2,4
vienti	382		-36,9	272		-28,6
<b>vuoden alusta</b>						
<b>KULUTUS</b>	<b>17262</b>	<b>100,0</b>	<b>17,6</b>	<b>16179</b>	<b>100,0</b>	<b>-6,3</b>
<b>TUOTANTO</b>	<b>16244</b>	<b>94,1</b>	<b>18,6</b>	<b>15313</b>	<b>94,7</b>	<b>-5,7</b>
vesivoima	2403	13,9	6,1	2230	13,8	-7,2
tuulivoima	4031	23,3	20,8	4217	26,1	4,6
aurinkovoima	25	0,1	64,3	29	0,2	14,8
ydinvoima	6211	36,0	48,0	5809	35,9	-6,5
lämpövoima	3573	20,7	-8,0	3029	18,7	-15,2
yhteistuotanto	3207	18,6	-7,6	2770	17,1	-13,6
erillistuotanto	366	2,1	-11,5	259	1,6	-29,2
<b>NETTOTUONTI</b>	<b>1019</b>	<b>5,9</b>	<b>4,8</b>	<b>865</b>	<b>5,3</b>	<b>-15,0</b>
tuonti	1828		-17,2	1520		-16,8
vienti	809		-34,5	655		-19,1
<b>viimeiset 12 kk</b>						
<b>KULUTUS</b>	<b>82596</b>	<b>100,0</b>	<b>2,7</b>	<b>81661</b>	<b>100,0</b>	<b>-1,1</b>
<b>TUOTANTO</b>	<b>80825</b>	<b>97,9</b>	<b>15,2</b>	<b>78633</b>	<b>96,3</b>	<b>-2,7</b>
vesivoima	15164	18,4	14,1	13973	17,1	-7,9
tuulivoima	15158	18,4	20,6	20044	24,5	32,2
aurinkovoima	726	0,9	81,8	1159	1,4	59,5
ydinvoima	34773	42,1	42,1	30731	37,6	-11,6
lämpövoima	15004	18,2	-22,8	12726	15,6	-15,2
yhteistuotanto	13238	16,0	-20,4	11404	14,0	-13,9
erillistuotanto	1765	2,1	-36,9	1322	1,6	-25,1
<b>NETTOTUONTI</b>	<b>1771</b>	<b>2,1</b>	<b>-82,7</b>	<b>3028</b>	<b>3,7</b>	<b>71,0</b>
tuonti	9263		-46,0	8408		-9,2
vienti	7493		8,6	5380		-28,2



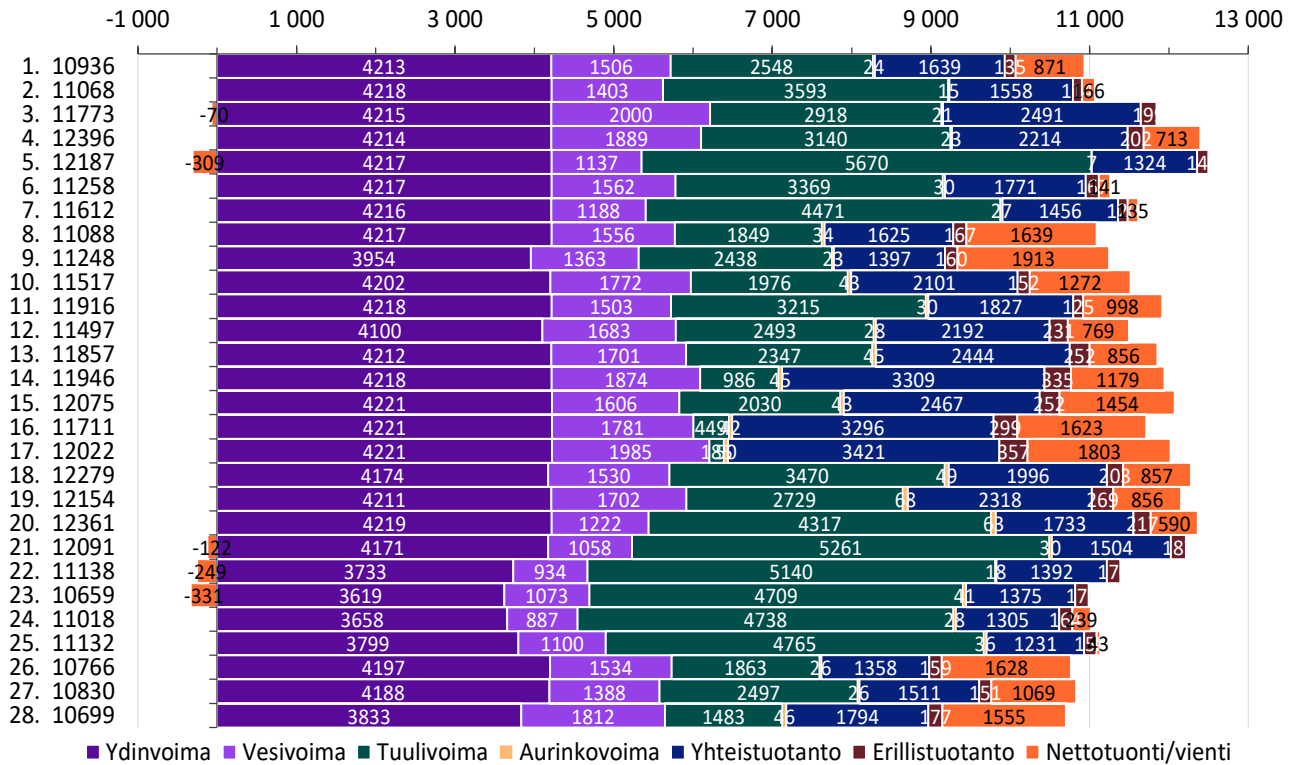
GWh	helmikuu		vuoden alusta		viimeiset 12 kk	
	2024	2025	2024	2025	2024	2025
<b>KOKONAISTUOTANTO</b>	7888	7473	16779	15790	83563	81008
voimal. omakäyttö	249	226	535	476	2738	2375
<b>TUOTANTO</b>	<b>7639</b>	<b>7247</b>	<b>16244</b>	<b>15313</b>	<b>80825</b>	<b>78633</b>
vesivoima	1130	1002	2403	2230	15164	13973
tuulivoima	1916	2032	4031	4217	15158	20044
aurinkovoima	20	23	25	29	726	1159
ydinvoima	2976	2762	6211	5809	34773	30731
lämpövoima	1597	1428	3573	3029	15004	12726
yhteistuotanto	1440	1297	3207	2770	13238	11404
teollisuus	689	654	1405	1365	6886	6509
kaukolämpö	750	643	1802	1404	6352	4895
erillistuotanto	158	130	366	259	1765	1322
<b>TUONTI</b>	<b>765</b>	<b>783</b>	<b>1828</b>	<b>1520</b>	<b>9263</b>	<b>8408</b>
Ruotsista	717	755	1669	1459	8761	7971
Virosta	24	0	109	9	153	178
Norjasta	23	28	50	52	350	260
Venäjältä	0	0	0	0	0	0
<b>HANKINTA</b>	<b>8404</b>	<b>8030</b>	<b>18071</b>	<b>16834</b>	<b>90088</b>	<b>87041</b>
<b>VIENTI</b>	<b>382</b>	<b>272</b>	<b>809</b>	<b>655</b>	<b>7493</b>	<b>5380</b>
Ruotsiin	195	50	296	220	1131	1519
Viroon	185	221	508	430	6341	3831
Norjaan	2	1	6	5	20	30
Venäjälle	0	0	0	0	0	0

Sähkön tuotanto, viimeisin vuosi viikoittain



GWh	viikon numero					
	3	4	5	6	7	8
<b>KOKONAISTUOTANTO</b>	2054	1929	1815	1913	1848	1960
voimal. omakäyttö	49	57	55	55	64	57
<b>TUOTANTO</b>	<b>2005</b>	<b>1872</b>	<b>1760</b>	<b>1858</b>	<b>1785</b>	<b>1903</b>
vesivoima	211	293	277	257	286	228
tuulivoima	876	529	458	573	324	619
aurinkovoima	2	2	2	4	7	8
ydinvoima	665	679	705	702	705	680
lämpövoima	251	369	318	323	463	368
yhteistuotanto	225	341	293	295	423	330
teollisuus	137	165	162	148	182	177
kaukolämpö	88	176	131	147	242	153
erillistuotanto	26	29	26	28	40	38
<b>TUONTI</b>	<b>38</b>	<b>128</b>	<b>133</b>	<b>167</b>	<b>254</b>	<b>159</b>
Ruotsista	34	122	127	159	247	150
Virosta	0	0	0	0	0	0
Norjasta	4	6	6	8	7	8
Venäjältä	0	0	0	0	0	0
<b>HANKINTA</b>	<b>2042</b>	<b>2000</b>	<b>1893</b>	<b>2025</b>	<b>2039</b>	<b>2062</b>
<b>VIENTI</b>	<b>167</b>	<b>95</b>	<b>71</b>	<b>67</b>	<b>59</b>	<b>77</b>
Ruotsiin	107	42	16	20	0	20
Viroon	58	52	55	47	58	56
Norjaan	2	0	1	0	0	0
Venäjälle	0	0	0	0	0	0
<b>KULUTUS</b>	<b>1875</b>	<b>1906</b>	<b>1823</b>	<b>1958</b>	<b>1980</b>	<b>1985</b>

Sähkön hankinta, viimeisin kuukausi vuorokausittain MW / vrk



Sähkön hankinta, kuukausihuipun vuorokausi 4.2. MW / h

