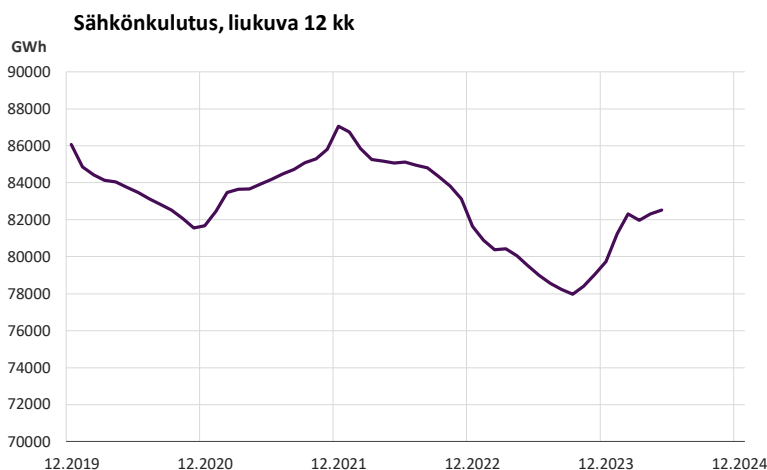
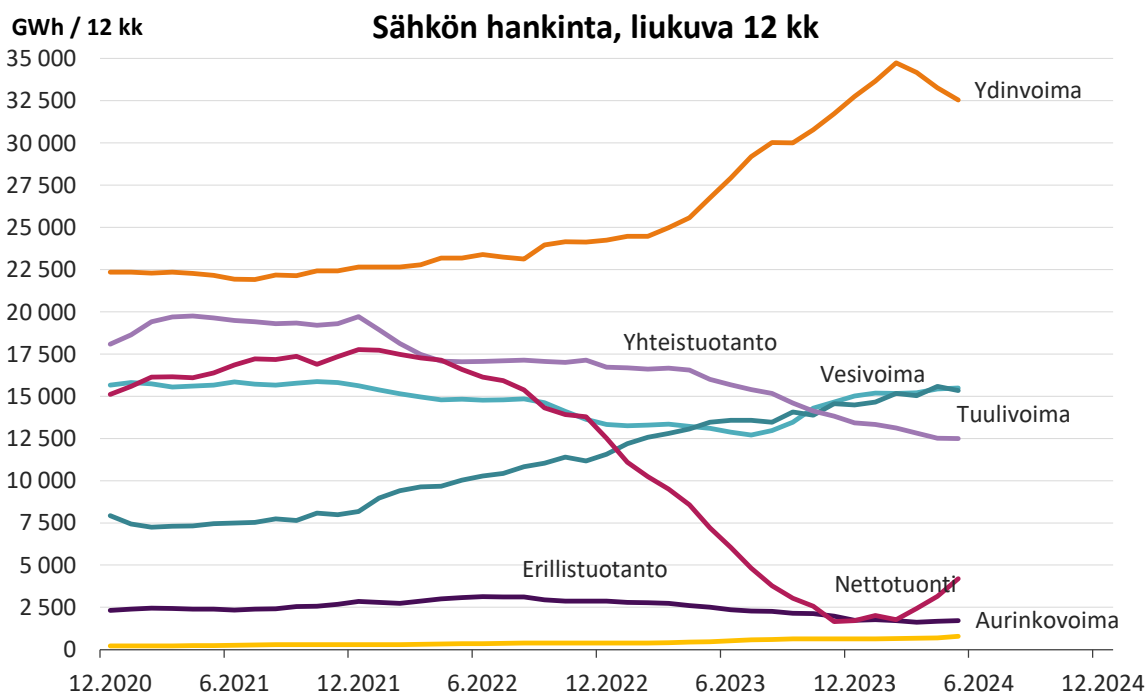


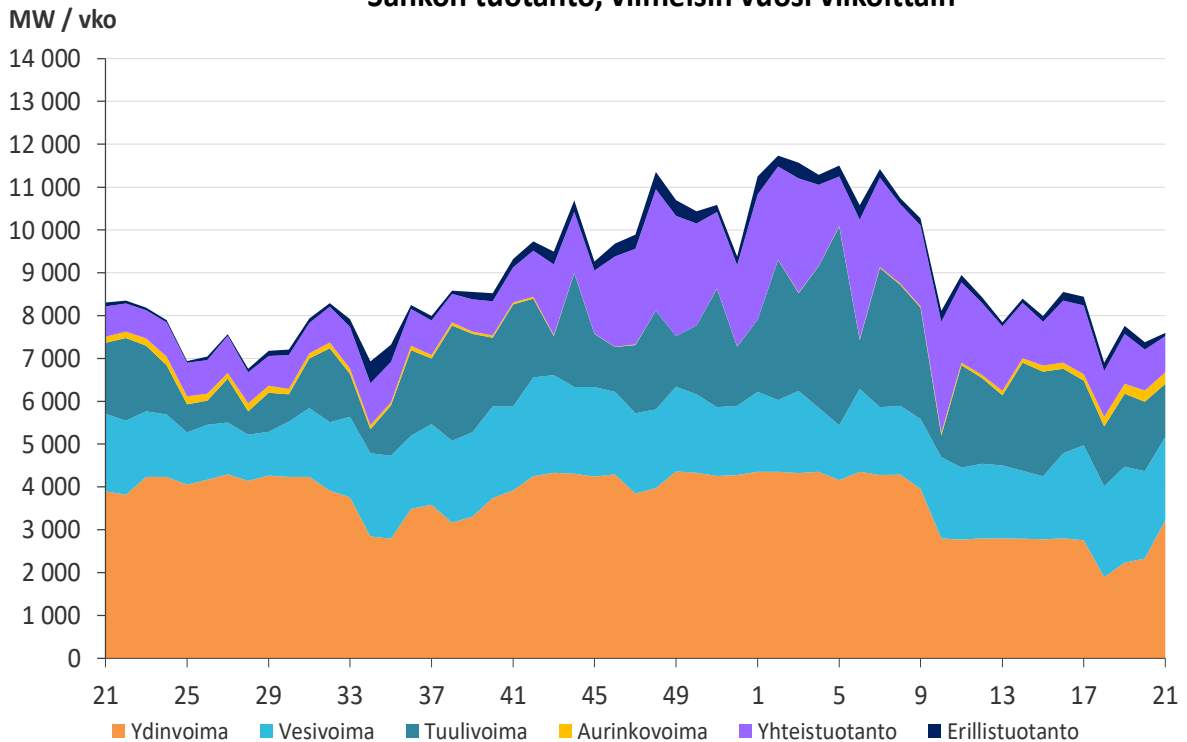
## SÄHKÖN HANKINTA JA KULUTUS, toukokuu 2024

**Kulutus ja sen muutokset edelliseen vuoteen verrattuina:**
**GWh**
**%**

**toukokuu  
vuoden alusta  
viimeiset 12 kk**
**6094  
37355  
82525**
**3,4  
8,0  
3,8**

	2023			2024		
	GWh	Osuus-%	Muutos-%	GWh	Osuus-%	Muutos-%
<b>toukokuu</b>						
<b>KULUTUS</b>	<b>5893</b>	<b>100,0</b>	<b>-8,5</b>	<b>6094</b>	<b>100,0</b>	<b>3,4</b>
<b>TUOTANTO</b>	<b>6359</b>	<b>107,9</b>	<b>14,6</b>	<b>5526</b>	<b>90,7</b>	<b>-13,1</b>
vesivoima	1504	25,5	-8,1	1559	25,6	3,7
tuulivoima	1267	21,5	44,2	1023	16,8	-19,3
aurinkovoima	104	1,8	61,6	190	3,1	82,3
ydinvoima	2658	45,1	77,3	1932	31,7	-27,3
lämpövoima	825	14,0	-43,8	822	13,5	-0,4
yhteistuotanto	755	12,8	-41,7	718	11,8	-4,8
erillistuotanto	70	1,2	-59,4	104	1,7	47,2
<b>NETTOTUONTI</b>	<b>-466</b>	<b>-7,9</b>	<b>-152,1</b>	<b>568</b>	<b>9,3</b>	<b>-221,7</b>
<b>vuoden alusta</b>						
<b>KULUTUS</b>	<b>34579</b>	<b>100,0</b>	<b>-5,8</b>	<b>37355</b>	<b>100,0</b>	<b>8,0</b>
<b>TUOTANTO</b>	<b>33651</b>	<b>97,3</b>	<b>10,4</b>	<b>33956</b>	<b>90,9</b>	<b>0,9</b>
vesivoima	6116	17,7	-3,9	6574	17,6	7,5
tuulivoima	6967	20,1	37,6	7843	21,0	12,6
aurinkovoima	230	0,7	60,8	366	1,0	59,3
ydinvoima	12423	35,9	25,1	12221	32,7	-1,6
lämpövoima	7915	22,9	-12,0	6952	18,6	-12,2
yhteistuotanto	7157	20,7	-9,2	6224	16,7	-13,0
erillistuotanto	758	2,2	-31,8	728	1,9	-4,0
<b>NETTOTUONTI</b>	<b>928</b>	<b>2,7</b>	<b>-85,1</b>	<b>3398</b>	<b>9,1</b>	<b>266,0</b>
<b>viimeiset 12 kk</b>						
<b>KULUTUS</b>	<b>79494</b>	<b>100,0</b>	<b>-6,6</b>	<b>82525</b>	<b>100,0</b>	<b>3,8</b>
<b>TUOTANTO</b>	<b>72279</b>	<b>90,9</b>	<b>5,5</b>	<b>78331</b>	<b>94,9</b>	<b>8,4</b>
vesivoima	13090	16,5	-11,6	15478	18,8	18,2
tuulivoima	13462	16,9	34,1	15345	18,6	14,0
aurinkovoima	479	0,6	38,4	783	0,9	63,3
ydinvoima	26738	33,6	15,4	32535	39,4	21,7
lämpövoima	18511	23,3	-8,0	14189	17,2	-23,3
yhteistuotanto	16007	20,1	-6,1	12487	15,1	-22,0
erillistuotanto	2504	3,1	-18,6	1702	2,1	-32,0
<b>NETTOTUONTI</b>	<b>7215</b>	<b>9,1</b>	<b>-56,5</b>	<b>4194</b>	<b>5,1</b>	<b>-41,9</b>



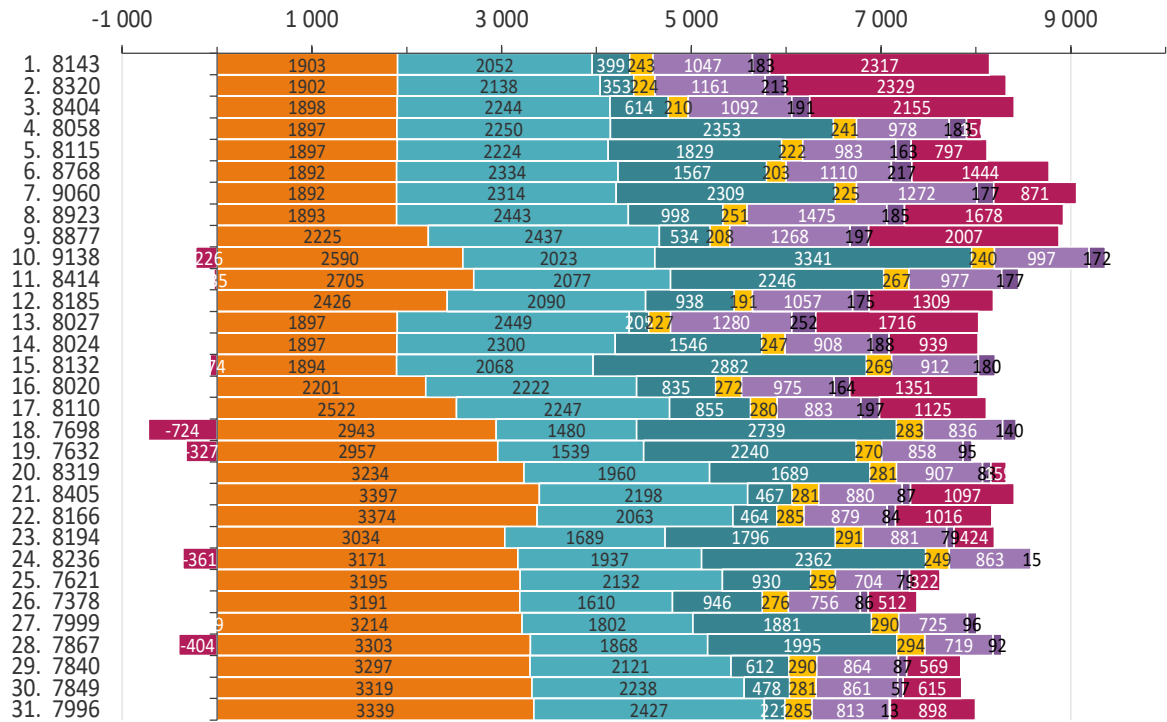
GWh	toukokuu		vuoden alusta		viimeiset 12 kk	
	2023	2024	2023	2024	2023	2024
<b>KOKONAISTUOTANTO</b>	6545	5684	34764	35014	74855	80882
voimal. omakäyttö	186	158	1113	1058	2575	2551
<b>TUOTANTO</b>	<b>6359</b>	<b>5526</b>	<b>33651</b>	<b>33956</b>	<b>72279</b>	<b>78331</b>
vesivoima	1504	1559	6116	6574	13090	15478
tuulivoima	1267	1023	6967	7843	13462	15345
aurinkovoima	104	190	230	366	479	783
ydinvoima	2658	1932	12423	12221	26738	32535
lämpövoima	825	822	7915	6952	18511	14189
yhteistuotanto	755	718	7157	6224	16007	12487
teollisuus	458	508	3285	2978	8012	6776
kaukolämpö	297	211	3871	3246	7994	5711
erillistuotanto	70	104	758	728	2504	1702
<b>TUONTI</b>	<b>379</b>	<b>838</b>	<b>4091</b>	<b>4893</b>	<b>14219</b>	<b>10446</b>
Ruotsista	352	784	3924	4564	13747	9860
Virosta	0	37	13	231	27	263
Norjasta	27	18	154	97	445	322
Venäjältä	0	0	0	0	0	0
<b>HANKINTA</b>	<b>6738</b>	<b>6365</b>	<b>37742</b>	<b>38849</b>	<b>86498</b>	<b>88776</b>
<b>VIENTI</b>	<b>845</b>	<b>271</b>	<b>3162</b>	<b>1494</b>	<b>7004</b>	<b>6251</b>
Ruotsiin	168	80	411	471	444	948
Viroon	675	187	2748	1007	6555	5276
Norjaan	2	3	3	16	4	28
Venäjälle	0	0	0	0	0	0
<b>KULUTUS</b>	<b>5893</b>	<b>6094</b>	<b>34579</b>	<b>37355</b>	<b>79494</b>	<b>82525</b>

**Sähkön tuotanto, viimeisin vuosi viikoittain**


GWh	viikon numero					
	16	17	18	19	20	21
<b>KOKONAISTUOTANTO</b>	1479	1463	1193	1340	1274	1313
voimal. omakäyttö	43	45	33	36	34	37
<b>TUOTANTO</b>	<b>1436</b>	<b>1419</b>	<b>1160</b>	<b>1304</b>	<b>1239</b>	<b>1276</b>
vesivoima	335	373	357	377	343	326
tuulivoima	331	254	235	286	271	208
aurinkovoima	24	24	37	38	44	46
ydinvoima	470	462	319	375	392	542
lämpövoima	278	305	214	227	189	153
yhteistuotanto	243	270	181	196	160	141
teollisuus	112	109	100	116	123	118
kaukolämpö	131	161	81	79	37	23
erillistuotanto	34	35	33	31	29	13
<b>TUONTI</b>	<b>254</b>	<b>219</b>	<b>266</b>	<b>226</b>	<b>167</b>	<b>152</b>
Ruotsista	253	204	234	214	157	145
Virosta	1	12	29	8	5	0
Norjasta	0	4	3	4	5	7
Venäjältä	0	0	0	0	0	0
<b>HANKINTA</b>	<b>1691</b>	<b>1638</b>	<b>1426</b>	<b>1529</b>	<b>1406</b>	<b>1428</b>
<b>VIENTI</b>	<b>54</b>	<b>44</b>	<b>26</b>	<b>56</b>	<b>71</b>	<b>76</b>
Ruotsiin	1	2	6	15	26	21
Viroon	49	40	19	40	44	55
Norjaan	4	1	1	2	1	0
Venäjälle	0	0	0	0	0	0
<b>KULUTUS</b>	<b>1637</b>	<b>1595</b>	<b>1401</b>	<b>1473</b>	<b>1336</b>	<b>1352</b>

**Sähkön hankinta, viimeisin kuukausi vuorokausittain**

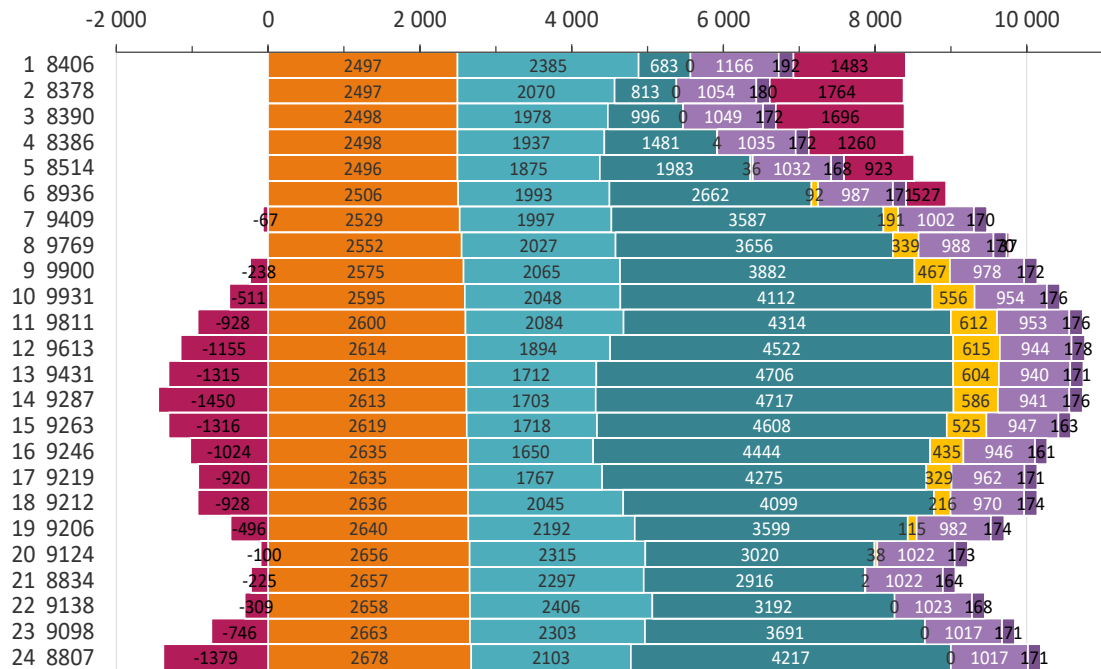
MW / vrk



■ Ydinvoima ■ Vesivoima ■ Tuulivoima ■ Aurinkovoima ■ Yhteistuotanto ■ Erillistuotanto ■ Nettotuonti/vienti

**Sähkön hankinta, kuukausihuipun vuorokausi 10.5.**

MW / h



■ Ydinvoima ■ Vesivoima ■ Tuulivoima ■ Aurinkovoima ■ Yhteistuotanto ■ Erillistuotanto ■ Nettotuonti