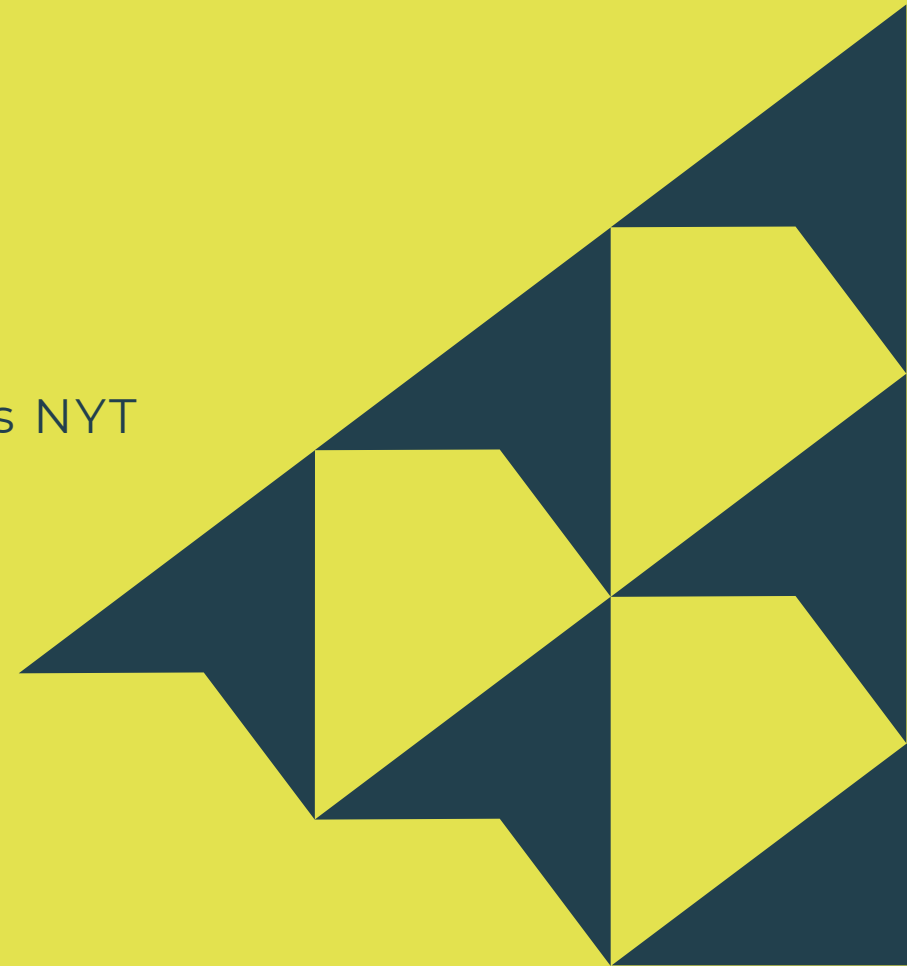


# Nuorten toivealat ja arvojen vaikutus alavalintaan

Energia-alan tutkimusseminaari 30.1.2024  
Toimitusjohtaja Jenni Järvelä, Nuorten yrittäjyys ja talous NYT



“

Toimimme sillanrakentajana  
lasten ja nuorten sekä  
toimivan työelämän välillä.

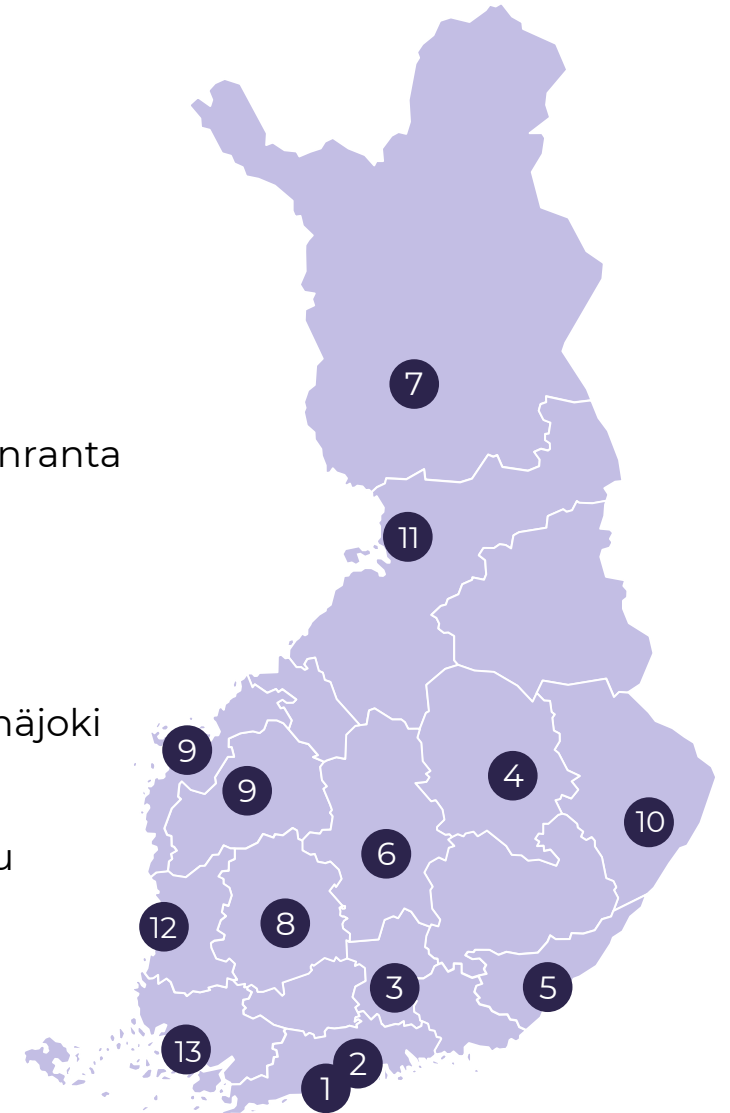


Talous-, työelämä- ja  
yrittäjyysosaamista

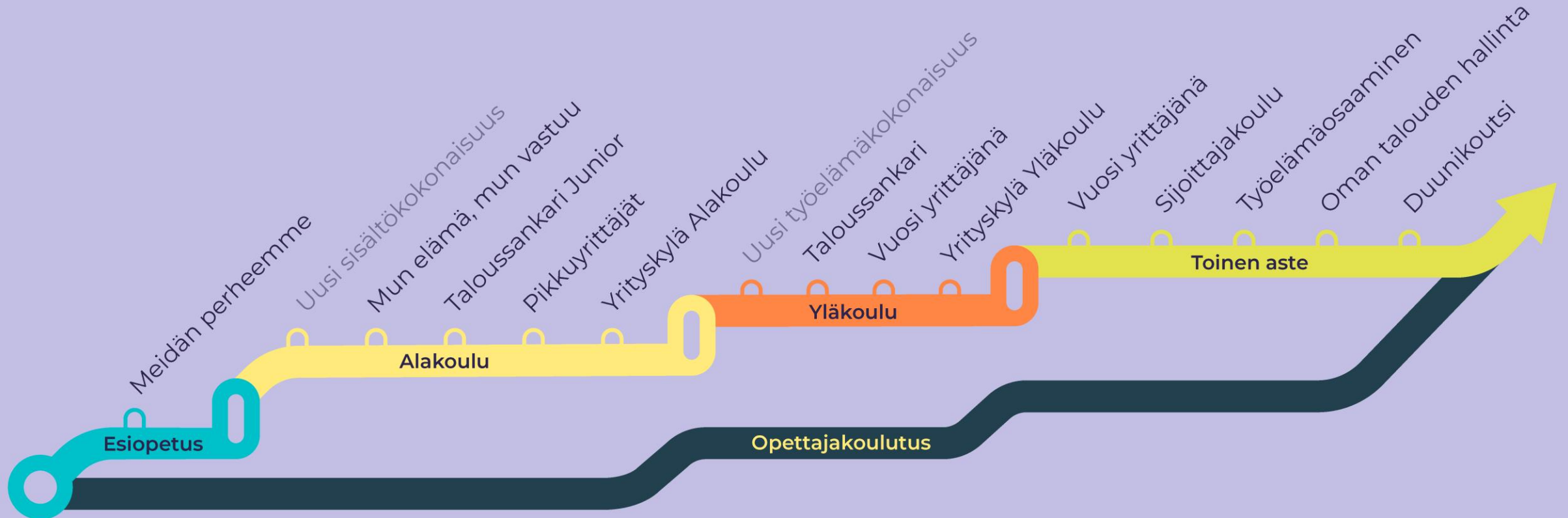
# Ainutlaatuinen asiantuntijaverkostomme toimii koko Suomessa

- Järjestämme opettajakoulutuksia ja opastamme palvelukonseptiemme käyttöönotossa
- Rakennamme siltaa koulujen ja työelämän välillä
- Vastaamme alueellisesta Yrityskylä-toiminnasta ja järjestämme alueellisia tapahtumia.

- 1 NYT Espoo
- 2 NYT Helsinki-Vantaa
- 3 NYT Häme: Lahti
- 4 NYT Itä-Suomi: Kuopio
- 5 NYT Kaakkois-Suomi: Lappeenranta
- 6 NYT Keski-Suomi: Jyväskylä
- 7 NYT Lappi: Rovaniemi
- 8 NYT Pirkanmaa: Tampere
- 9 NYT Pohjanmaa: Vaasa ja Seinäjoki
- 10 NYT Pohjois-Karjala: Joensuu
- 11 NYT Pohjois-Pohjanmaa: Oulu
- 12 NYT Satakunta: Pori
- 13 NYT Varsinais-Suomi: Turku



# NYT Palvelupolku



Yrittäjyysmallit tarjolla myös korkea-asteelle.

# NYT lukuina

**267**

kuntaa mukana  
toiminnassa

**90 %**

6.- ja 9.-luokkalaisista  
osallistuu Yrityskylään

**200**

Lähes 200 yritys- ja  
säätökumppania

**1 500**

Yli 1 500 nuorten  
perustamaa  
harjoitusyritystä

**6000**

Koulutimme vuonna 2022  
yli 6000 opettajaa



**11 000**

Osallistujaa Maailman  
suurimmassa etätETissä


**16 000**

16 000 Pikkuyrittäjää, jotka  
käyneet 4.-6.-luokkalaisten  
yrittäjyyskasvatusohjelman

2023

# NYT Nuorten tulevaisuusraportti

## NYT Ungas framtidrapport



Aineiston keruu: 4.2.–30.3.2023

Vastaajien kokonaismäärä: 6 027

Yläaste

3 088

Toisen asteen  
ammattillinen

974


Lukio

1 965

[#tulevaisuusraportti](#)

[#framtidrapport](#)

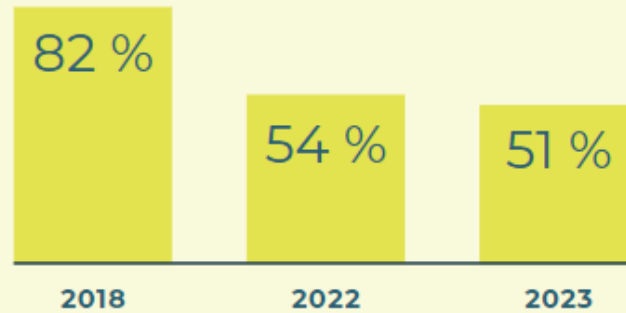


A decorative graphic element on the left side of the page, consisting of a white L-shaped bracket that starts with a horizontal line at the top and a vertical line extending downwards.

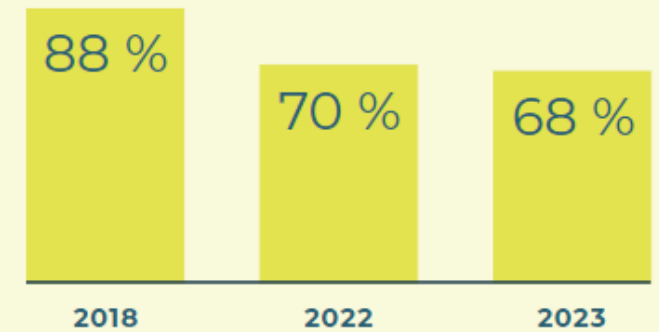
Yhä useampi nuori  
pelkää työelämän  
olevan liian  
kuormittavaa

Muutoksia nuorten  
suhtautumisessa  
työelämään

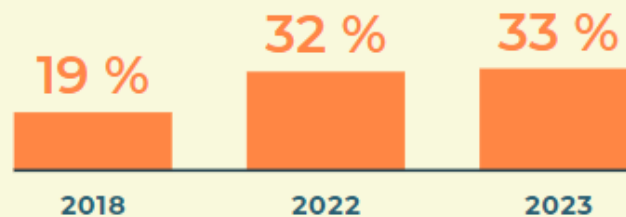
Odotan innolla  
työelämää



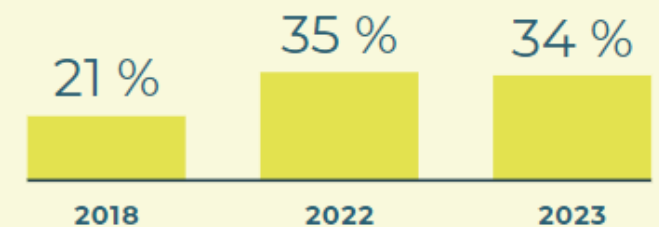
Uskon löytäväni oman  
paikkani työelämästä



Pelkään työelämän olevan  
liian raskasta



Panostan mieluummin vapaa-  
aikaan kuin työelämään



# 2

Mitä tekijöitä  
piilee nuorten  
työelämähuolien  
taustalla?

Mitkä seuraavista asioista ovat vaikuttaneet eniten siihen, että pelkääät työelämän olevan liian raskasta?



Saavutukset työelämässä eivät enää ole nuorten tärkein päämäärä. He haluavat löytää oman juttunsa, toteuttaa itseään ja olla onnellisia.

Arvojen murros näkyy Kronströmin mukaan esimerkiksi siinä, että isojen uskomusten ja auktoriteettien merkitys on romahtanut.

Vielä 20 vuotta sitten 72 prosenttia suomalaisista ajatteli, että yksi elämän tärkeistä tavoitteista on tehdä vanhemmat ylpeiksi, käy ilmi World Values Survey -tutkimuksesta. Nyt niin ajattelee enää 26 prosenttia.

Samana tutkimuksen mukaan yhä harvemmat suomalaiset näkevät työelämän suurien uhrauksien arvoisena. **Vielä 1990-luvun lopulla yli puolet suomalaisista piti tärkeänä, että lapset oppivat kovan työn arvon. Kaksikymmentä vuotta myöhemmin niin ajatteli enää joka kymmenes.**

*Nuorisopsykiatrian erikoislääkäri Kim Kronströmin haastattelu, HS 26.1.2024*

80 % nuorista haluaa  
tehdä työtä, joka on  
omien arvojen mukaista

# Mistä puhumme tänään?

## Vad talar vi om idag?

**1. Nuorten mielestä kiinnostavimmat alat**  
De populäraste branscher bland ungdomar

**2. Miten sukupuoli ja muut taustatekijät ovat yhteydessä kiinnostukseen eri aloja kohtaan?**  
Hur är kön och andra viktiga bakgrundsfaktorer relaterade till ungdomars val av karriär?

**3. Millainen yhteys nuorten arvoilla on alavalintoihin?**  
Vad är sambandet mellan ungdomars värderingar och val av karriär?

1. Mitkä alat ovat  
nuorten mielestä  
kiinnostavia?

Vilka branscher är för  
närvarande de mest  
populära bland ungdomar?



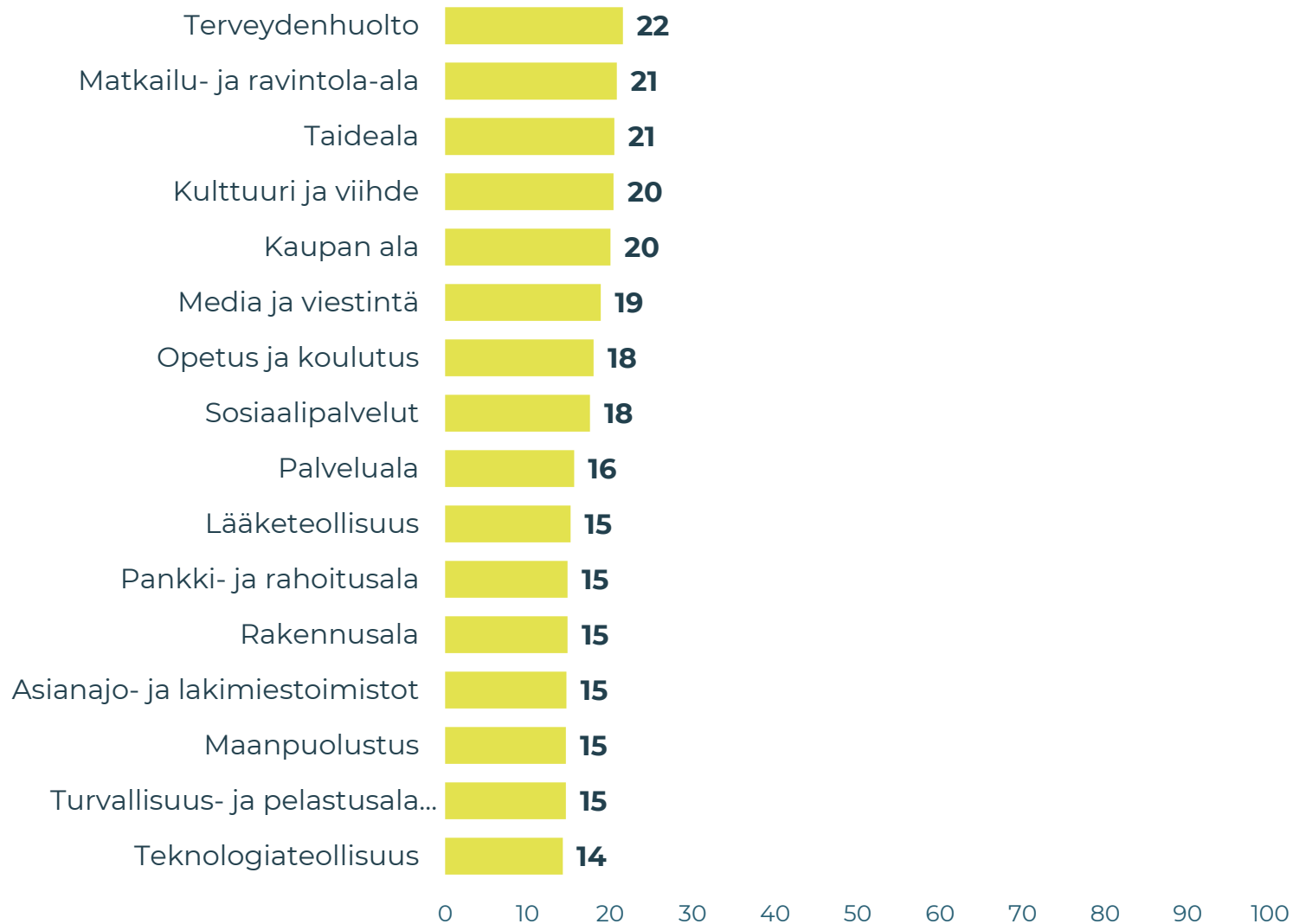


# Millä aloilla voisit harkita työskenteleväsi?

Kaikki vastaajat: 6 027



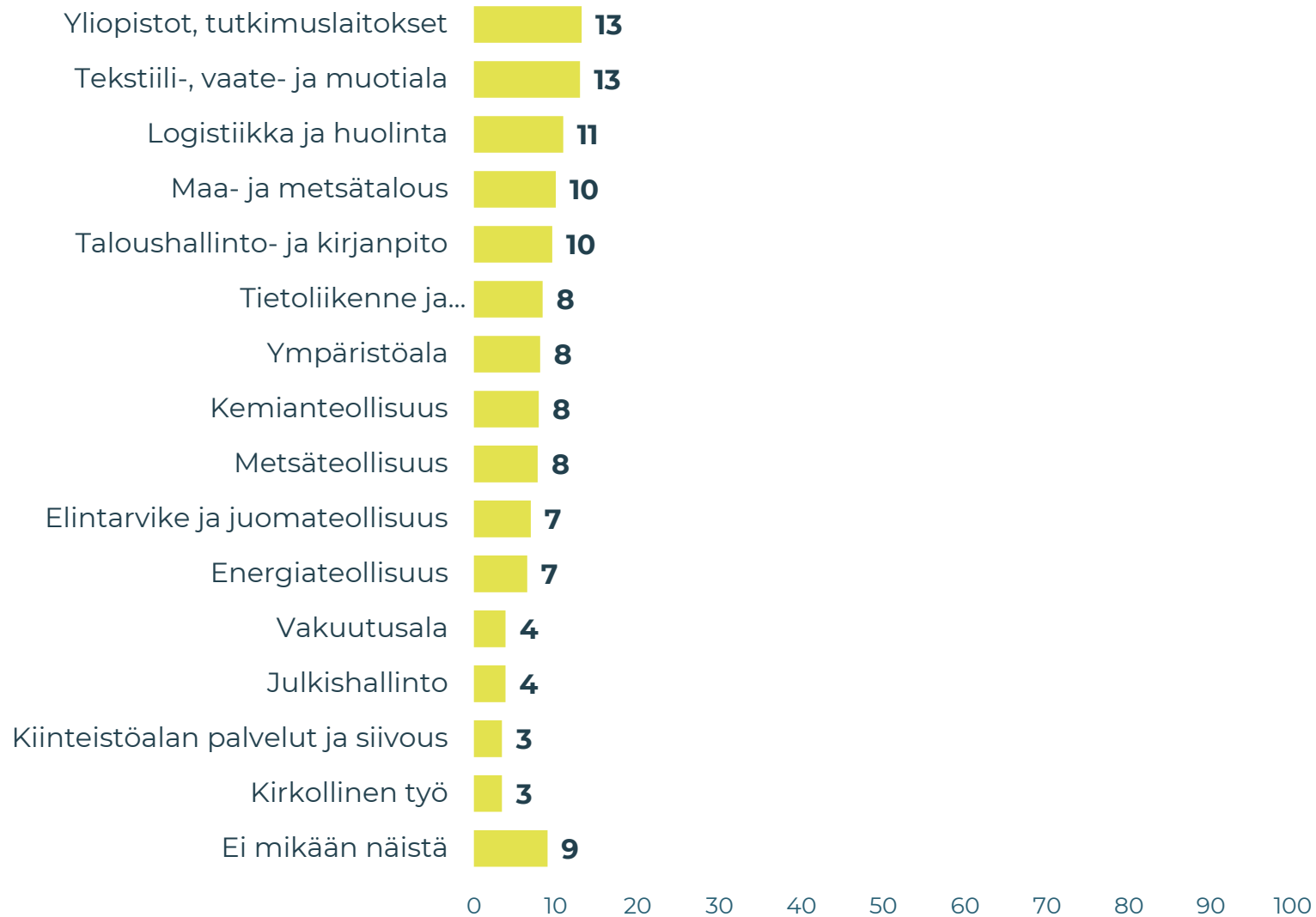
## Kaikkein suosituimmat alat ( % -osuuksia)



# Millä aloilla voisit harkita työskenteleväsi?

Kaikki vastaajat: 6 027

## Vähemmän mainintoja keränneet alat ( % -osuuksia)



## Yläkoulussa opiskelevat

# Millä aloilla voisit harkita työskenteleväsi?

Vastaajia: 3 088

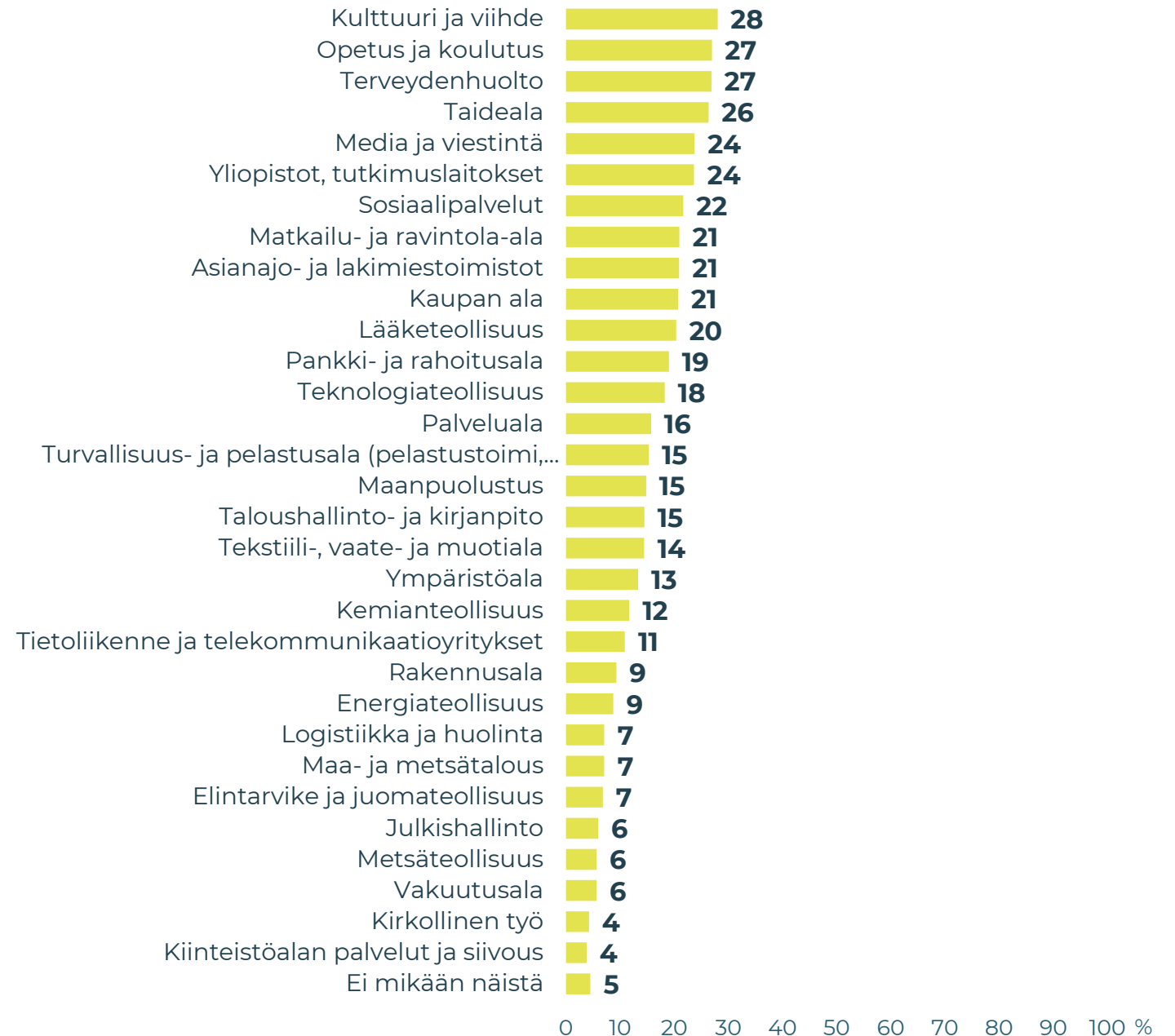


0 10 20 30 40 50 60 70 80 90 100 %

Lukio

# Millä aloilla voisit harkita työskenteleväsi?

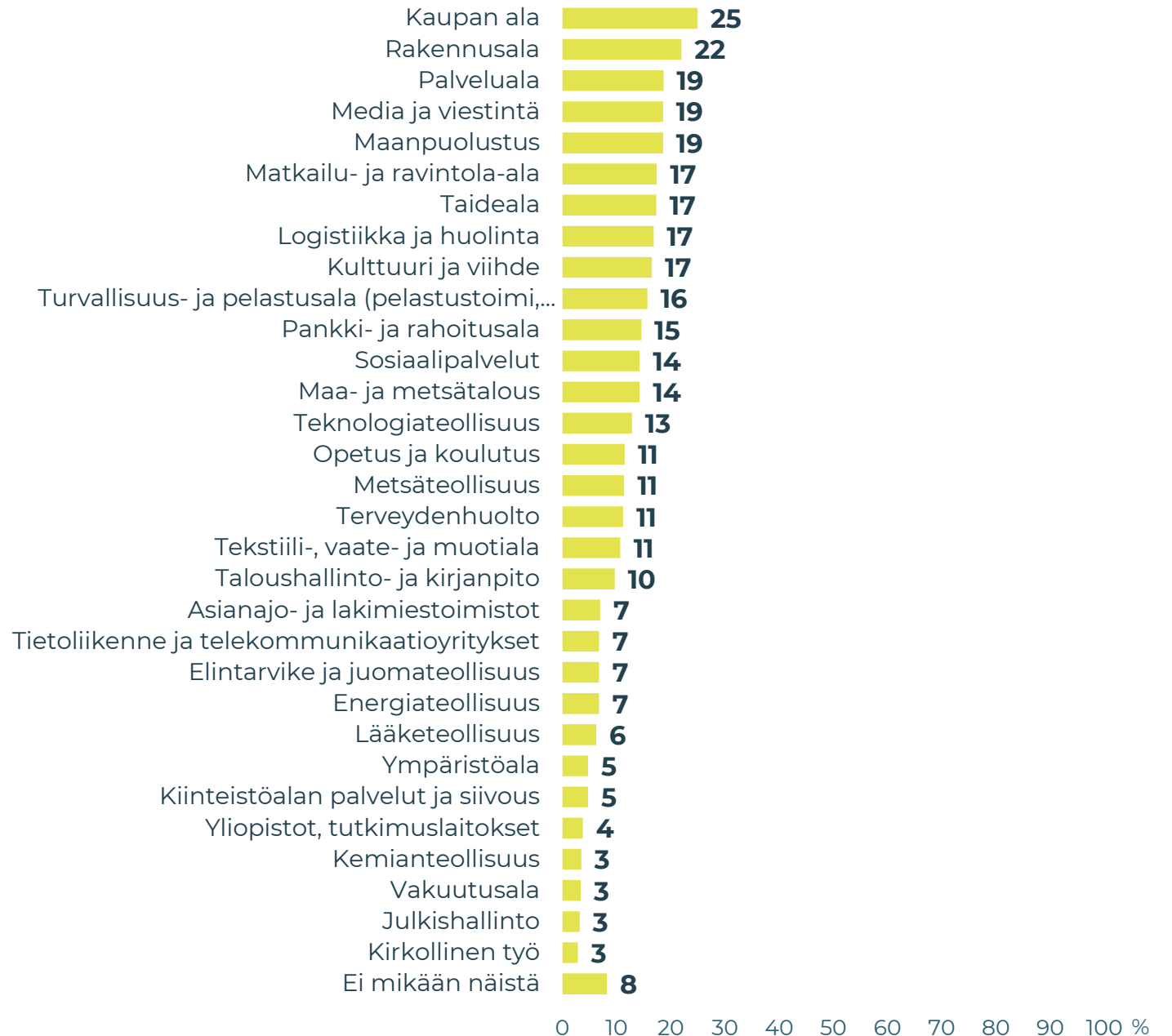
Vastaajia: 1 965



## Ammattioppilaitos

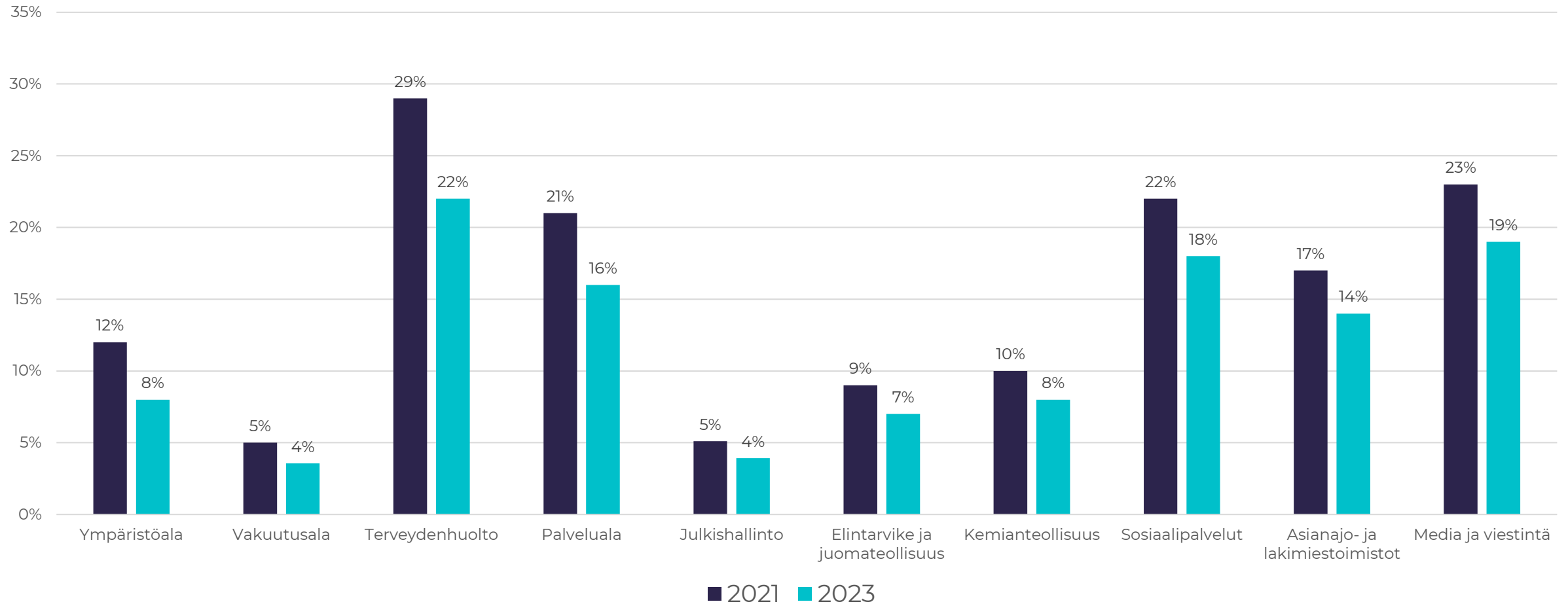
# Millä aloilla voisit harkita työskenteleväsi?

Vastaajia: 947



# Eniten laskeneet alat 2023 vs. 2021

Millä aloilla voit harkita työskenteleväsi.  
Valitse sinua kiinnostavat toimialat.



## 2. Miten eri taustatekijät ovat yhteydessä kiinnostavina pidettyihin aloihin?

Hur är kön och andra viktiga bakgrundsfaktorer relaterade till ungdomars val av karriär?

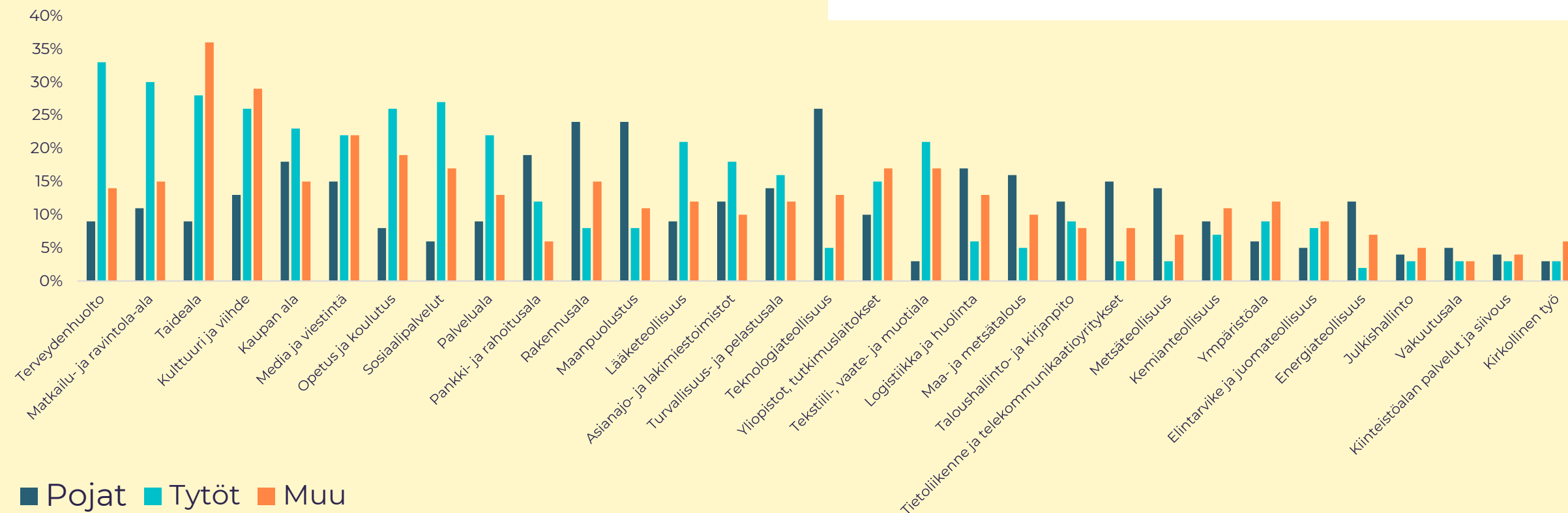


# Millä aloilla voisit harkita työskenteleväsi?



Vastaajat: Pojat: 2 439 Tytöt: 2 963 Muu: 308

Pojat: 26 % teknologiateollisuus  
Tytöt: 33 % terveydenhuolto  
Muu: 36 % taideala





## Matkailu- ja ravintola-ala

Tytöt **30 %**

Muu **15 %**

Pojat **11 %**

NYT Nuorten tulevaisuusraportti 2023 (N=6027)

## Terveydenhuoltoala

Tytöt **33 %**

Muu **14 %**

Pojat **9 %**

NYT Nuorten tulevaisuusraportti 2023 (N=6027)

## Teknologia- ja teollisuus

Pojat **26 %**

Muu **13 %**

Tytöt **5 %**

NYT Nuorten tulevaisuusraportti 2023 (N=6027)

# Sukupuolittuneisuus ei heijastu vastauksissa kaikilla aloilla

- kaupan ala
- turvallisuus- ja pelastusala
- vakuutusala



# Vanhempien koulutustausta on yhteydessä nuorten kiinnostukseen eri aloja kohtaan

## **Jos vanhemmalla yliopistotausta, kiinnostaviksi koettiin mm.**

- Kulttuuri- ja viihdeala
- Terveystieteiden ala
- Teknologiateollisuus
- Opetusala
- Yliopistot ja tutkimuslaitokset

## **Jos vanhemmalla ammatillinen koulutus, kiinnostaviksi koettiin mm.**

- Kaupan ala
- Terveystieteiden ala
- Rakennusala
- Matkailu- ja ravintola-ala
- Logistiikka ja huolinta

# Maahanmuuttajatausta ei vaikuta urahaaveisiin

Kielestä ja vanhemman kotimaasta riippumatta nuorilla pääasiassa samanlaiset urahaaveet

## TOP 3 -alat

	Maahanmuuttajatausta	Molemmat vanhemmat syntyneet Suomessa
Kaupan ala	22 %	20 %
Matkailu- ja ravintola-ala	21 %	21 %
Terveystenhoito	20 %	20 %

\*Maahanmuuttajatausta viittaa kyselyssä niihin, joilla vähintään toinen vanhemmista on syntynyt muualla kuin Suomessa ja äidinkieli muu kuin suomi tai ruotsi. Vastajia: maahanmuuttajatausta 382.



# Verrattuna nuoriin, joiden vanhemmat ovat syntyneet Suomessa

## **Maahanmuuttajataustaisia nuoria kiinnostivat vähemmän mm.**

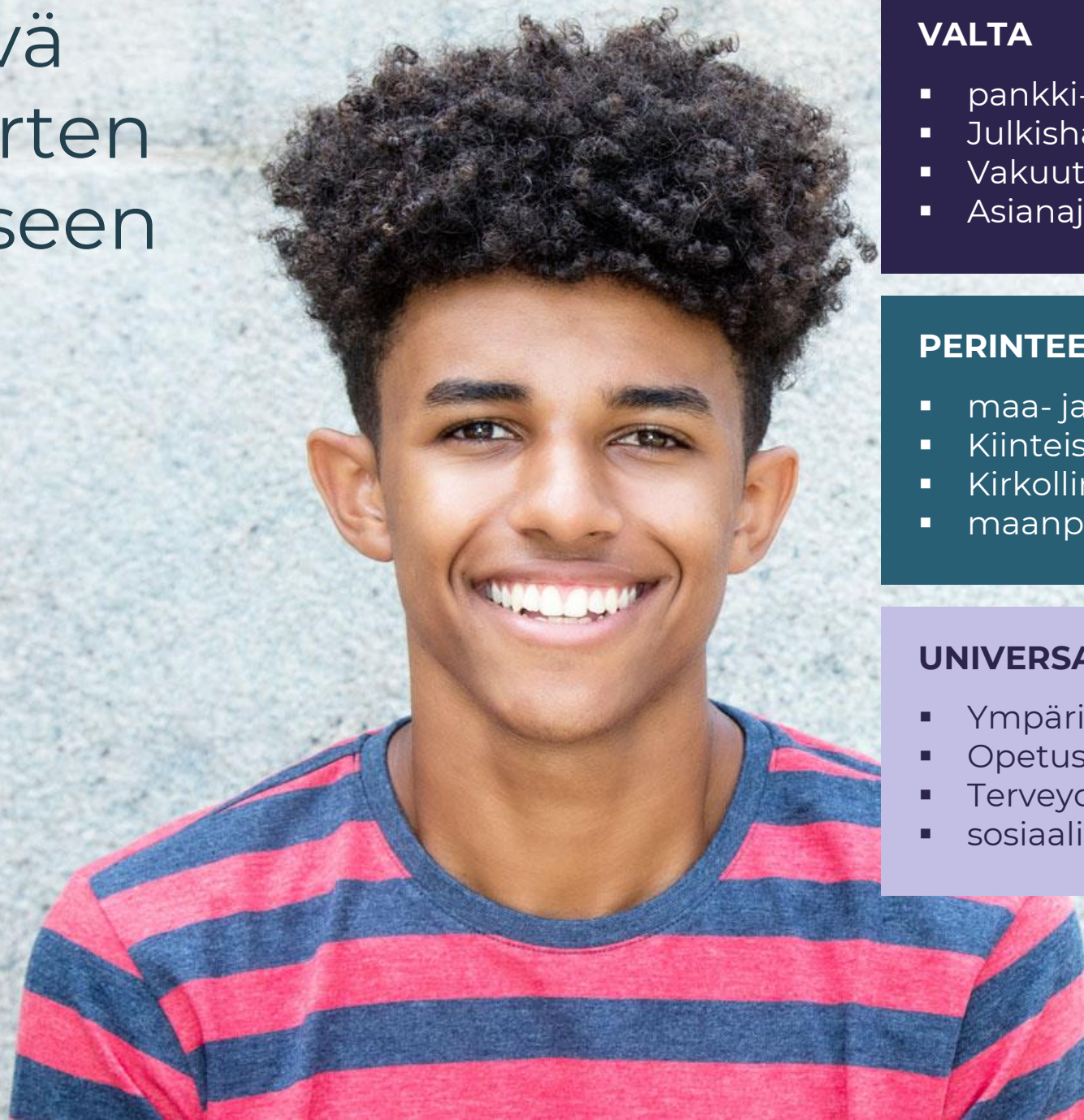
- Maanpuolustus
- Opetus ja koulutus
- Sosiaaliala
- Maa- ja metsätalous

# 3. Millainen yhteys nuorten arvoilla on alojen kiinnostavuuteen?

Vad är sambandet mellan ungdomars värderingar och val av karriär?



Arvoilla selvä  
yhteys nuorten  
kiinnostukseen  
eri aloja  
kohtaan



### VALTA

- pankki- ja rahoitusala
- Julkishallinto
- Vakuutusala
- Asianaja- ja lakimiestoimistot

### PERINTEET


- maa- ja metsätalousala
- Kiinteistöalan työ ja -siivous
- Kirkollinen työ
- maanpuolustus

### UNIVERSALISMI

- Ympäristöala
- Opetusala
- Terveystieteiden ala
- sosiaalipalvelut

Kyselyssä universalismiin  
liittyvät väittämät koskivat  
esimerkiksi ihmisten  
yhdenvertaisuutta ja  
ympäristön suojelua.

# Millaisia mielikuvia ja arvoja eri aloihin liittyy?

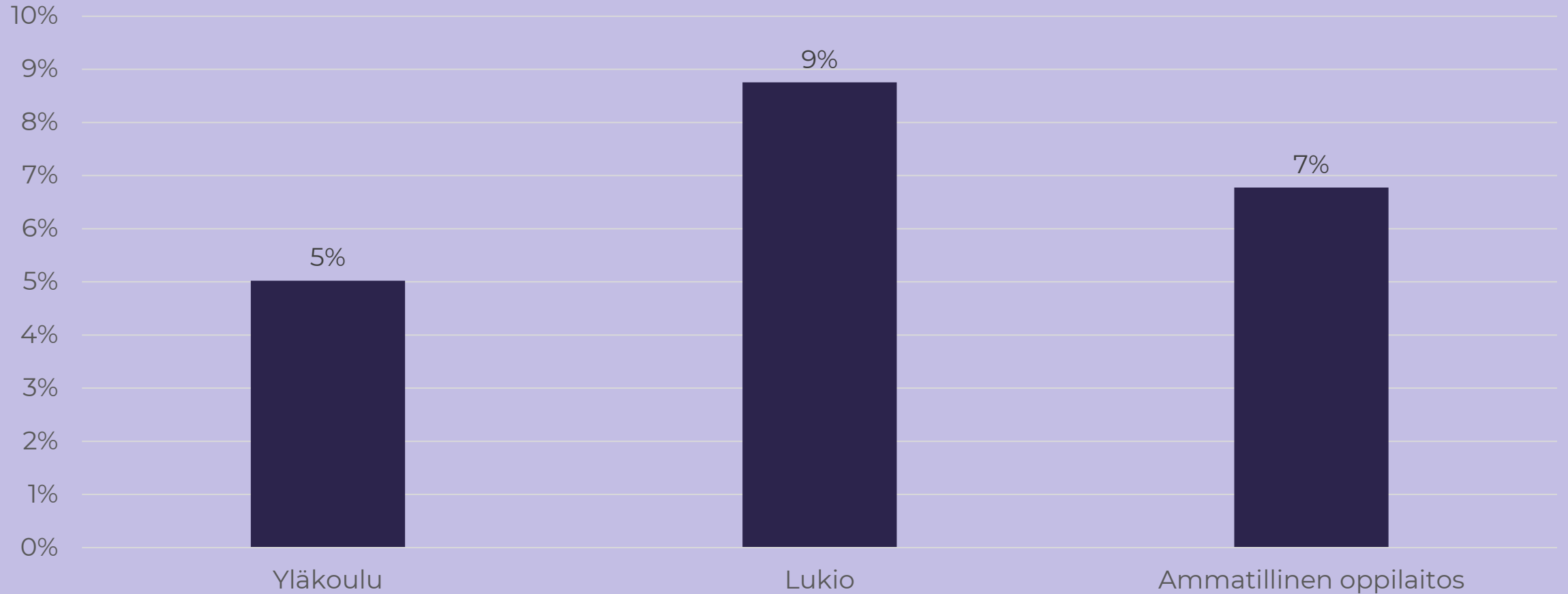


(Suluissa vastausten indeksiluku)



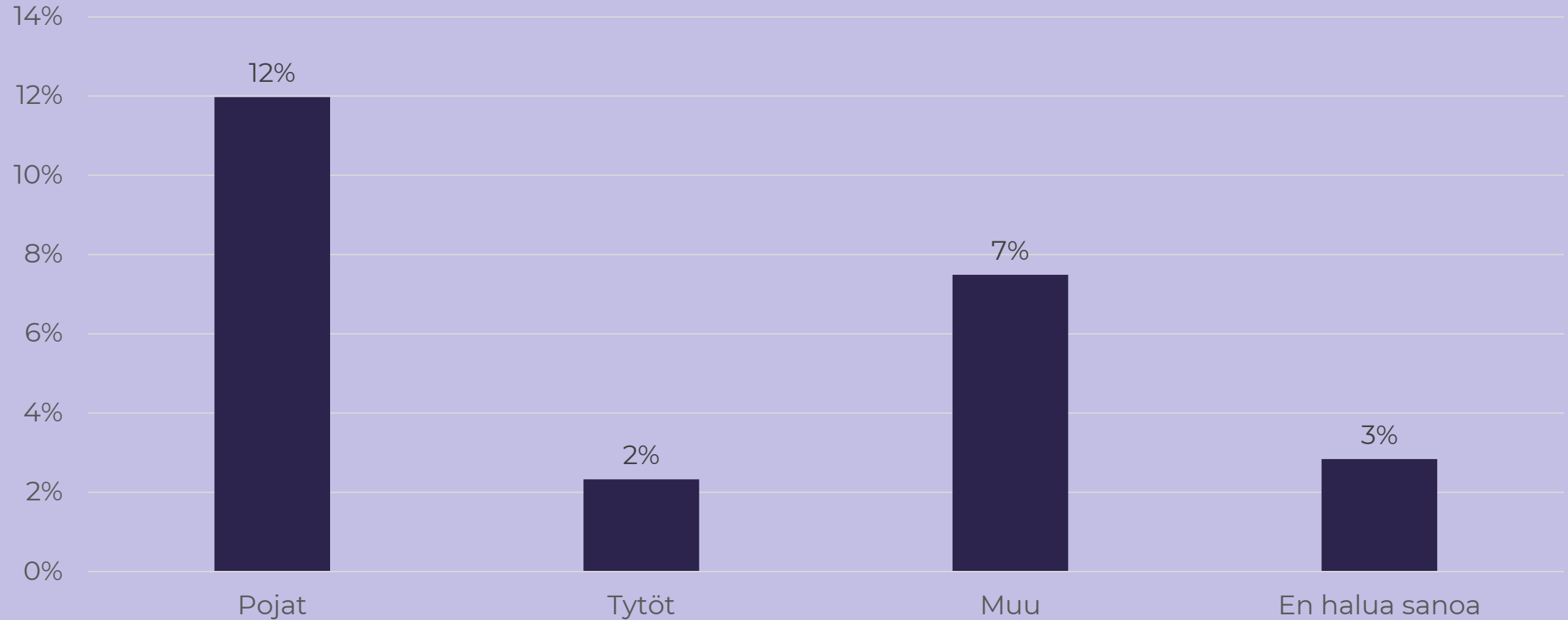
# Energiateollisuudenkiinnostavuus kouluasteittain

Millä aloilla voisit ajatella työskenteleväsi? Energiateollisuus (N=393)



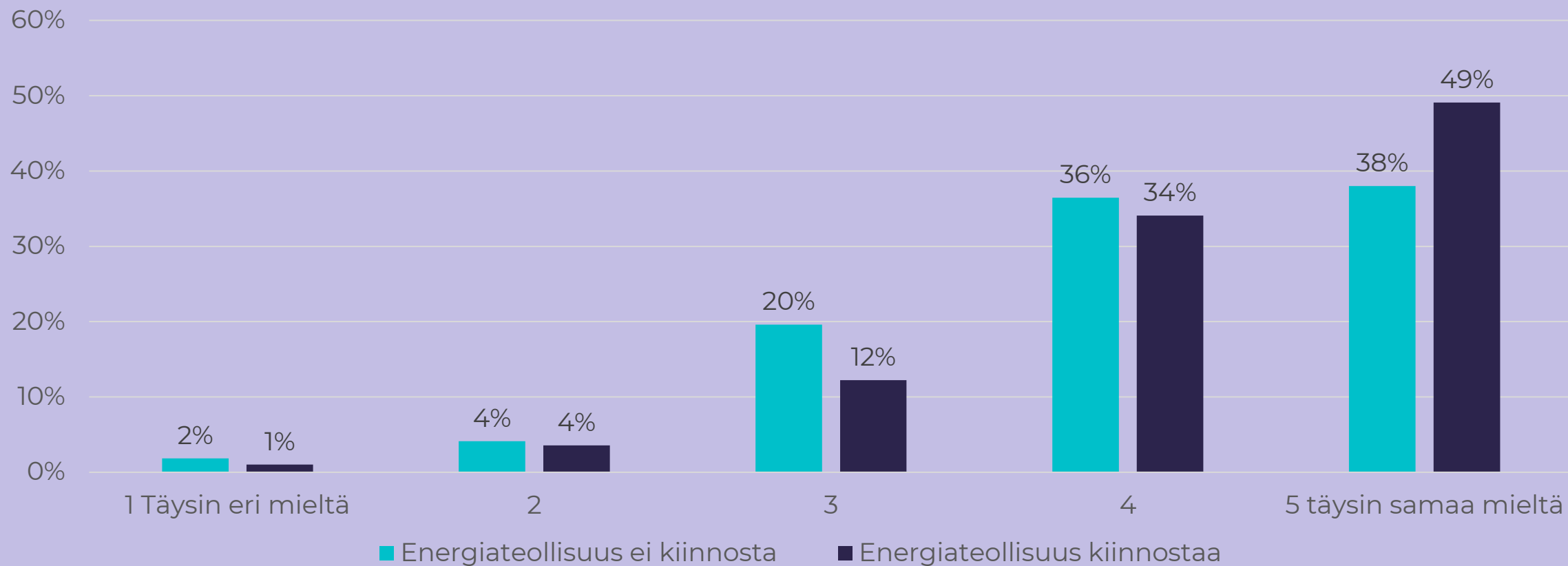
# Energiateollisuudenkiinnostavuus sukupuolittain

Millä aloilla voisit ajatella työskenteleväsi? Energiateollisuus (N=393)



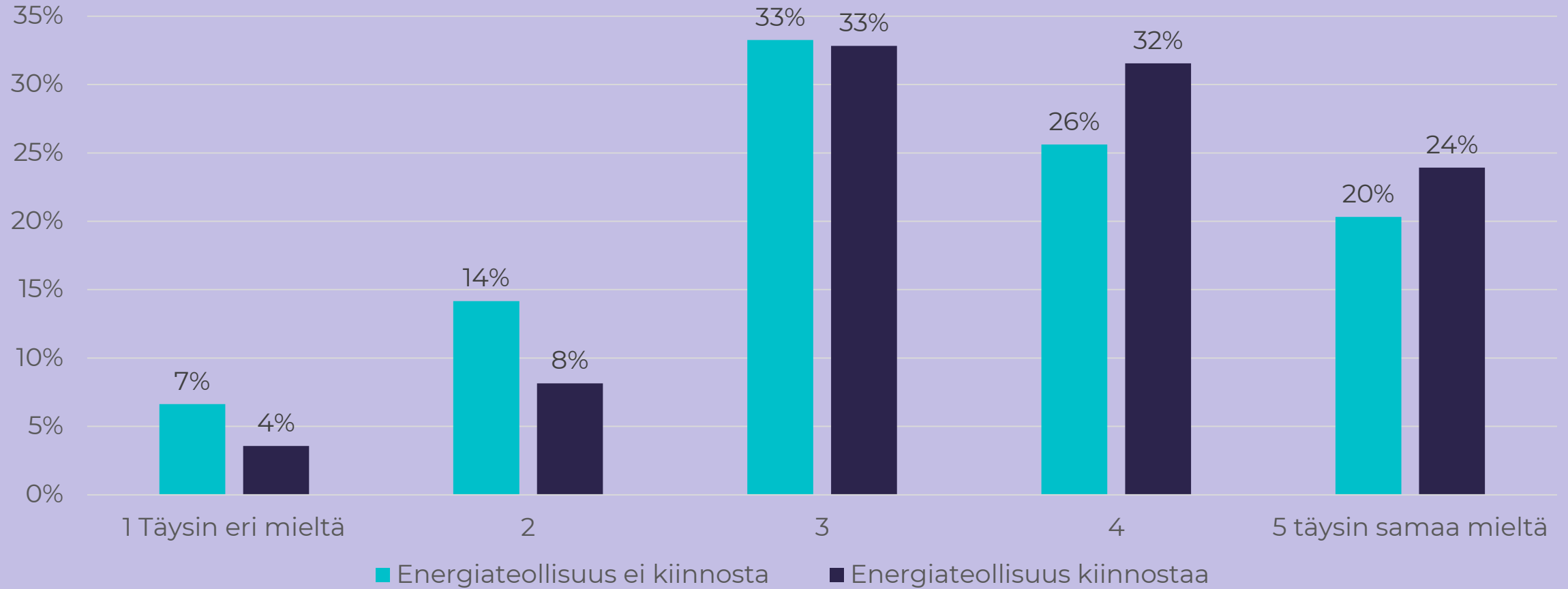
# Energiateollisuudesta kiinnostuneet: asenteita

Minulle on tärkeää menestyä työelämässä



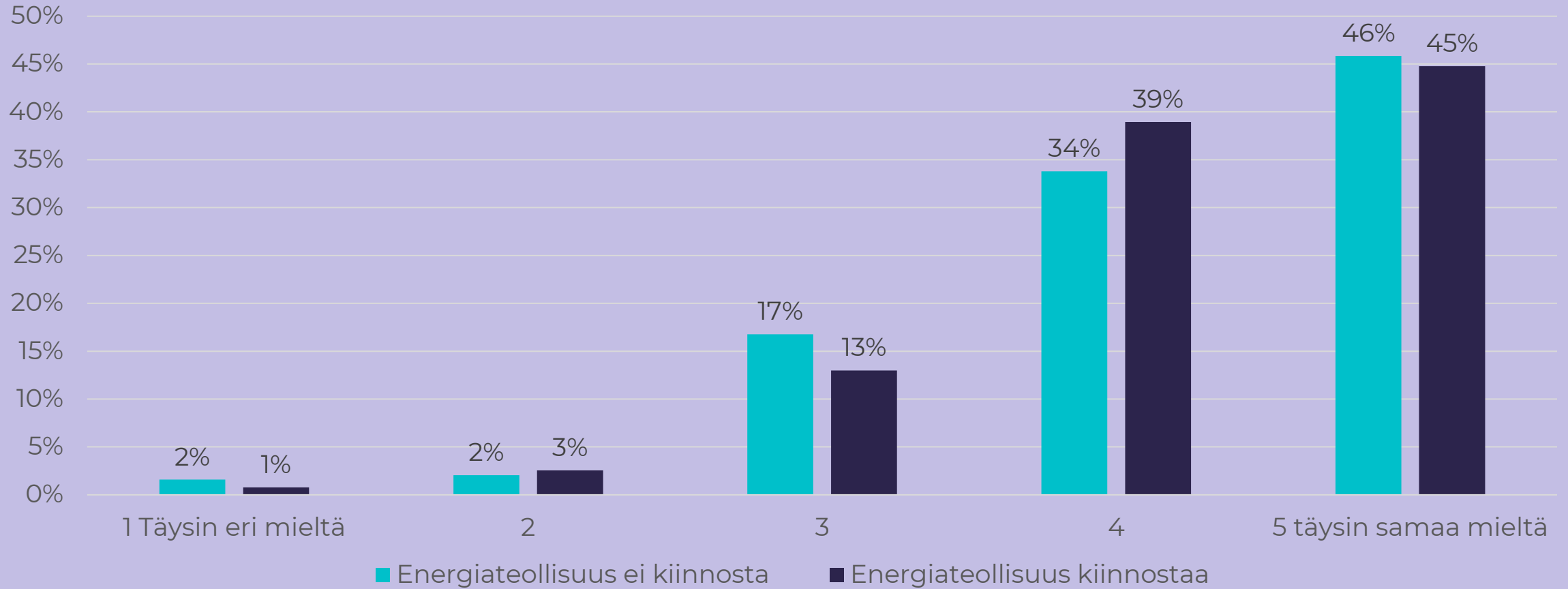
# Energiateollisuudesta kiinnostuneet: asenteita

Haluaisin tehdä töitä kansainvälisesti



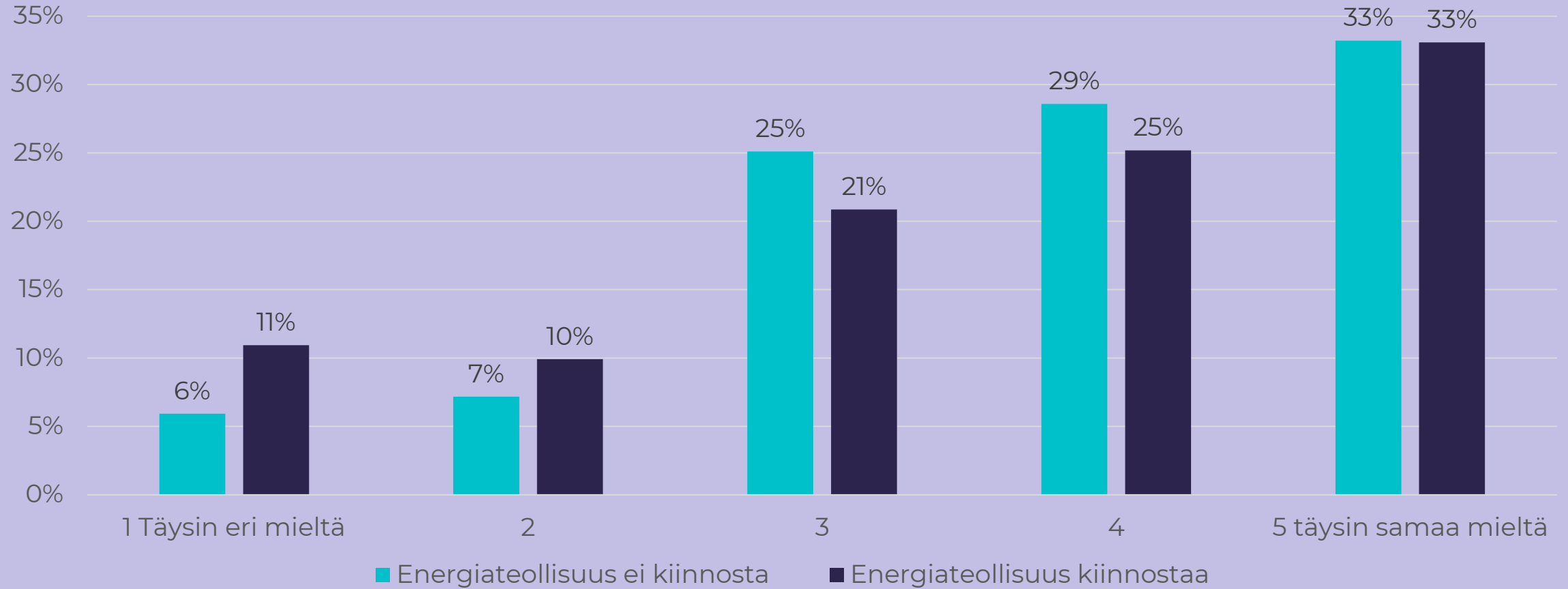
# Energiateollisuudesta kiinnostuneet: asenteita

Haluan tehdä työtä, joka on arvojeni mukaista



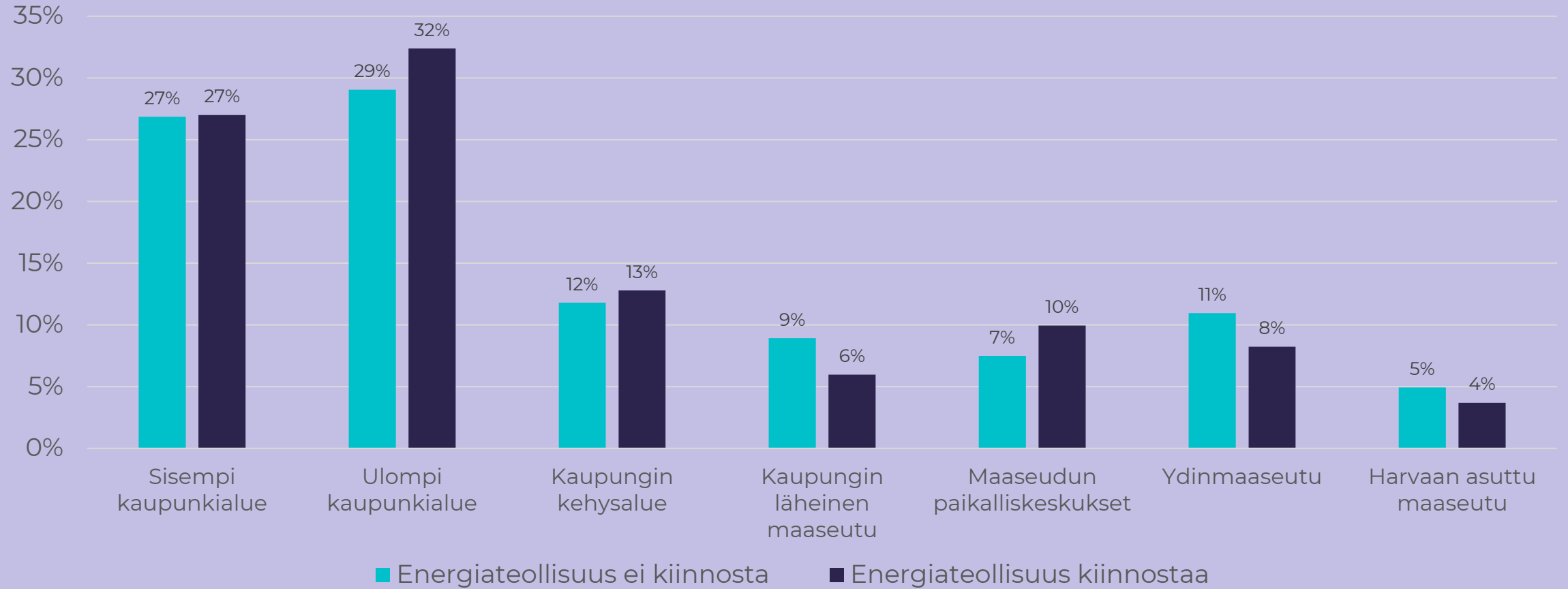
# Energiateollisuudesta kiinnostuneet: asenteita

Ilmastonmuutoksen torjuminen on jokaisen velvollisuus



# Energiateollisuudesta kiinnostuneet: alueet

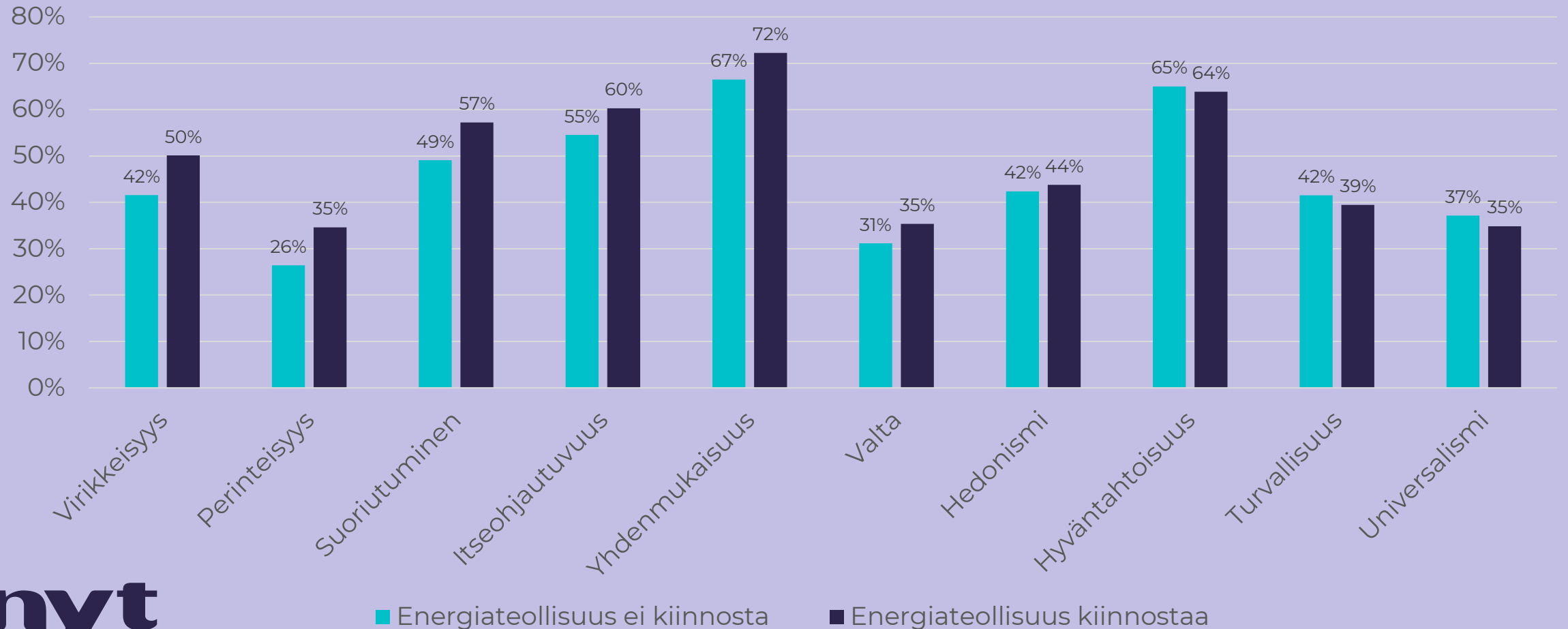
Asuinalueen kaupunki-maaseutuluokitus



# Energiateollisuudesta kiinnostuneet: arvot

(Arvojen osalta korostuneiden vastausten osuus)

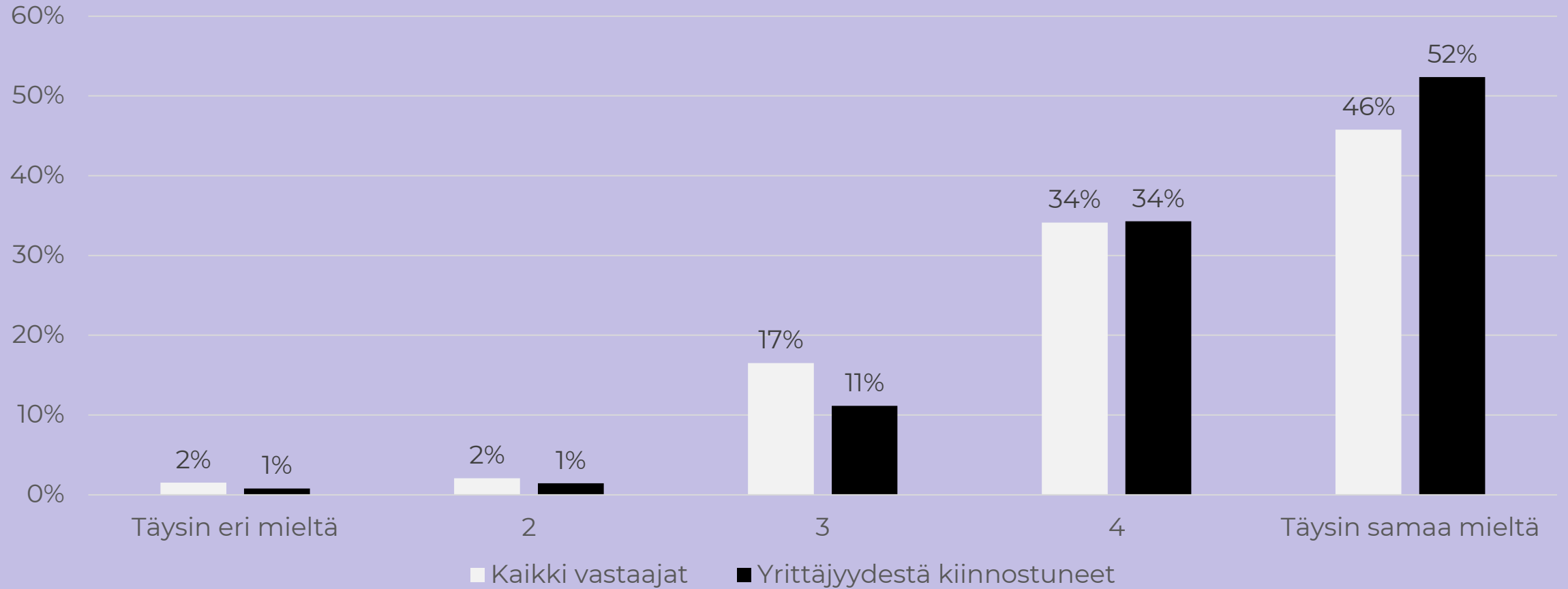
Arvot järjestettynä korostumien perusteella (Schwartz)





# Yrittäjyydestä kiinnostuneet: haluan tehdä työtä, joka on arvojeni mukaista

Haluan tehdä työtä, joka on arvojeni mukaista



# Yrittäjyydestä kiinnostuneet: arvot

(Arvojen osalta korostuneiden vastausten osuus)

Arvot järjestettynä korostumien perusteella (Schwartz)

